Smart Control 5

Universal Remote Control
URC7956

ENGLISH 2
ESPAÑOL 12

CODELIST 22



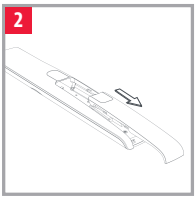



ENGLISH KEY DESCRIPTIONS | URC7956

DEVICES – Scroll through the devices your remote is set up to control

AV – Select the input on the current device

HOME – Home, Menu

VOL – Volume Up, Down and Mute

MENU – Shows the menu of the current device

PP – Previous Program, Last Channel

Netflix, Amazon Prime Video & YouTube

INFO – Displays info of current playback

SETUP – Used to set up your remote

POWER – Power on/off

GUIDE – TV Guide, EPG

BACK – Back one step in the Menu of the current device

ACTIVITY – Scrolls through up to 3 Activity Modes – Watch TV, Watch Movie and Listen to Music. See Activities for details.

EXIT – Exit from the Menu of the current device

+/- – Channel Up and Down

Red, Green, Yellow, access keys

PLAYBACK – Playback keys for the current device

Max output power: +3.05 dBm
Operation frequency range: 2402 MHz ~ 2480 MHz

CAUTION: Risk of explosion if battery is replaced by an incorrect type. Use quality Alkaline batteries.

INTRODUCTION

Thank you for purchasing the One For All Smart Control 5. This remote can control up to 5 Audio/Video devices using infrared, and features Activities and Macros to help automate your viewing and listening.

ONE FOR ALL ADVANCED APP

To experience the full benefits of the advanced features of the Smart Control, we recommend that you download the One For All Advanced App. This will guide you through setting up the remote to control your devices and give you access to all the latest brands and devices by connecting to our online database of infrared codes. It can also help you set up Activities, create Macros to automate your viewing, reprogram individual keys for your device and learn functions from your original remote controls.
The app is compatible with Android and iOS and can be downloaded by scanning the QR code below, or going to **www.ofa.com/smartcontrol5pro** on your phone.

Devices can also be set up without using the app. If you would prefer to set up your devices that way, please see the section "On Remote Setup". Please note that the devices that can be set up on remote is limited, so if you are unable to get one or more devices programmed, the app has the latest database.

Once you start the app, you will be asked to pair the remote to the phone – this is done by holding down the Devices and the Activity keys for a few seconds until the TV LED start flashing. Once the remote is paired, the app is divided into sections. These are as follows:

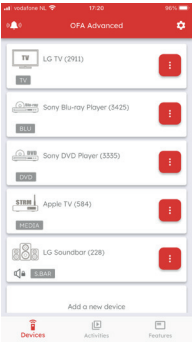

Devices
Your One For All remote can control up to 5 Audio Video devices by infrared. Setting up these devices should be your first step. The app will help you easily set up the remote to control your devices, all you need is the brand of your device.

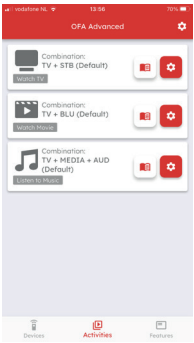

Activities

Once you have set up the remote to control your devices, you can combine them into up to 3 Activities. For example if you use a combination of your TV, Set Top Box and Sound Bar to watch live TV, you can combine this into the Watch TV activity, and the remote will control the appropriate devices when the keys are pressed (e.g. Sound Bar for Volume, STB for channels etc.). The app will allow you to make any combination of the devices you have set up, and explain which key will control each device in the Activity mode.

Features

On top of Devices and Activities, the Smart Control has a number of features to enhance the control of your entertainment devices.



Learning

If you find that you need an extra key from your original remote that does not feature on the Smart Control keypad, you can teach the Smart Control the function using your original (working) remote control. The app will lead you through the process – you can even learn a whole remote control.

Macros

A macro is a series of commands sent with a single button press. For example you could turn on your TV, Sound Bar and Set Top Box and then select the correct HDMI input of your TV, all with one key press. You can even assign the macro to an Activity, ensuring your devices are all on the right settings to control the Activity. The macro will be sent 2 seconds after selecting the Activity.

Using the app, you can create the exact macro you need, including pauses between keys (to allow devices like the TV to Power on), and "discrete commands", such as selecting an HDMI input, or always powering the TV on or off rather than toggling between on and off.

Key Mover

Using the Key Mover feature you can change the functionality of one or more of the keys on the remote, changing its position or even duplicating it in a different device. You may also find that there are extra commands available for your device which do not yet have a key on the Smart Control.

Volume Lock

Do you use only one device to control the volume of your devices? For example you may want to always control the volume of your sound bar even when controlling another device like TV or Blu-ray. The Volume Lock feature allows you to lock the volume up, down and mute keys so they always control the same device.

ON-REMOTE SETUP

A – SIMPLESET

SimpleSet is a quick and easy way of setting up the remote to control the most popular brands of each device type with only a few key presses, typically in under a minute per device. The first step is to select which device you are going to set up. The following is a list of Device Modes on the remote control, and the Device types that can be set up on that mode:

Device Mode		Type of device
	TV	TV, HDTV, LED, LCD, Plasma, Projector
	STB	Set Top Box, Satellite Receiver, Cable Converter, Freeview, DVB-T, IPTV, TV Box
	BLU	Blu-ray, DVD, DVD Home Cinema, VCR, Laser Disk
	MEDIA	Digital Media Receiver, Streamer, Game Console*
	AUD	Audio, AV Receiver, Amplifier, Tuner, Soundbar

* The One For All remote can only control games consoles operated by Infra-Red, either directly or via an adapter. Consoles that are controlled by Bluetooth only cannot be operated.

For each Device type, there is a list of the top brands, each with a number assigned to it, for example 1 for a Samsung TV. Locate your device and brand in the list that follows:

ON-REMOTE SETUP

A – SIMPLESET

To set up your device

1. Turn on your device (not on standby) and point the OFA remote towards it.

2.

   Hold down SETUP until the LED under the device blinks twice.
   The LED under the current mode key will stay lit.

3.

   Press the DEVICES key repeatedly until the LED for the device you want to set up is lit.

4.

   Hold down the digit for your brand and device as listed above (**e.g. 1 for Samsung TV**).

5. The remote will send Power every 3 seconds until your device switches off.

6. As soon as your device switches off, release the digit.

7.

   The LED will blink twice and go out. The remote should now operate your device.

* If you find one or more keys do not work as you expect, start again at step 1 – the remote will start with the next code in the memory.

TV

1	**Samsung**	6	**Hisense**
2	**LG**	7	**Insignia**
3	**Vizio**	8	**Philips**
4	**TCL**	9	**Toshiba**
5	**Sony**	0	**Supersonic**

STB – Sat, Cable, DVB-T, TV Box

1	**Xfinity**	6	**Cox**
2	**DISH Network**	7	**AT&T**
3	**Spectrum**	8	**Optimum**
4	**DIRECTV**	9	**Frontier**
5	**Verizon**	0	**Mediacom**

ON-REMOTE SETUP

A – SIMPLESET

BLU – DVD, Blu-ray

1	Philips	6	LG
2	Sony	7	Sharp
3	Pioneer	8	Toshiba
4	Panasonic	9	JVC
5	Samsung	0	Oppo

MEDIA – Games Consoles, Media Players

1	Apple TV	6	Formuler
2	Roku	7	TiVo
3	Fire TV	8	Xiaomi
4	NVIDIA	9	MECOOL
5	Onn	0	DIGITAL STREAM/XBOX

AUD – AV Receiver, Amp, Tuner, Soundbar

1	Yamaha	6	Marantz
2	Onkyo	7	Harman/Kardon
3	Denon	8	Pyle
4	Pioneer	9	Sherwood
5	Sony	0	Integra

ON-REMOTE SETUP

B – SET UP BY CODE

If your brand is not listed in section A, you can set up your device by trying codes individually. To do this:

1. Turn your device on (not on standby).

2.

Locate the brand of your device in the code list. Codes are listed by Device Type and Brand.

3.

Hold down SETUP until the LED under the device blinks twice.
The LED under the current mode key will stay lit.

4.

Press the DEVICES key repeatedly until the LED for the device you want to set up is lit.

5.

Enter the first 5 digit code listed for your brand (e.g. 07081 for a Blue Sky TV).

6.

The LED will blink twice and go out.

7.

Now aim the remote towards your device and press the POWER key.

8. If the device turns off, your remote is ready to use. If not, repeat steps 3-7 with the next code in the list.

* Some codes are quite similar. If you find that one or more keys do not operate as you expect, try again from step 3 with the next code in the list.

ACTIVITIES

An Activity is a grouping of two or more devices into a single mode based upon what you're doing while using your remote - for example TV and Set Top Box can be combined together into a Watch TV mode. In this mode keys will control only the relevant device, so in this example the Volume keys would control the TV, but the channel keys would control the Set Top Box.
The OFA Smart Control features 5 Activity Modes; Watch TV, Watch Movie, Listen To Music, Play Game and Custom. Each of these modes has a choice of devices to combine.
These are:

WATCH TV

Combination 1: **TV + STB (Default)**
Combination 2: **TV + STB + AUD**
Combination 3: **TV + AUD**

WATCH MOVIE

Combination 1: **TV + BLU (Default)**
Combination 2: **TV + BLU + AUD**
Combination 3: **TV + MEDIA**
Combination 4: **TV + MEDIA + AUD**

LISTEN TO MUSIC

Combination 1: **TV + AUD + MEDIA (Default)**
Combination 2: **AUD + BLU**
Combination 3: **AUD only**

ACTIVITIES

If you set up the default devices for any Activity on the remote (for example a TV and STB for Watch TV) that Activity will be set up automatically on the remote. If you would like to change to a different combination, the procedure is as follows:

1.

Hold down SETUP until the LED under the device blinks twice.
The LED under the current mode key will stay lit.

2.

Use the ACTIVITY key to scroll through the Activities until the one you want to set is flashing.

3.

Press the number of the combination you want to set – e.g. 2
for TV + STB + AUD in Watch TV.

4. The LED will blink twice and go out.

To access the Activities, simply press the ACTIVITY key to scroll through until the desired one is lit. You can return to controlling by device by using the DEVICES key.

AV Shift
As the AV key is intended to select the input on your TV and most TVs use a menu to select from a list of inputs, when the AV key is pressed in an Activity, the Menu Up, Down, Left, Right and OK keys temporarily control the TV. If the OK key is pressed, or no key is pressed for ten seconds, these keys will revert to controlling the relevant device for the Activity (e.g. STB in Watch TV Mode).

Power Macro
If you hold down the Power key for 2 seconds in any Activity, the remote will send the Power function for each device contained within that Activity. So for example, holding Power in the default setting for Watch TV will turn both the TV and Set Top Box on or off.

ESPAÑOL TABLA DE BOTONES | URC7956

DEVICES – Le permite desplazarse por los dispositivos que controla su mando a distancia.

AV – Selecciona la entrada en el dispositivo que desea controlar.

HOME - Inicio, Menú

VOL – Sube, baja o silencia el volumen.

MENU – Muestra el menú del dispositivo actual.

PP – Programa anterior, último canal.

Netflix, Amazon Prime Video & YouTube

INFO – Muestra información sobre el programa actual.

SETUP – Se utiliza para configurar el mando.

POWER – Enciende y apaga.

GUIDE –Guía de televisión, EPG.

BACK – Vuelve atrás un paso en el menú de su dispositivo actual.

ACTIVITY – Le permite desplazarse por un máximo de 3 modos de actividad; Ver televisión, Ver película y Escuchar música. Consulte Actividades para obtener más detalles.

EXIT – Sale del menú del dispositivo actual.

+/- – Cambia de canal.

Rojo, verde, amarillo y azul: Botones de acceso rápido/Fastext.

PLAYBACK – Botones de reproducción para el dispositivo actual.

Potencia máxima de salida. : +3.05 dBm
Rango de frecuencia de funcionamiento: 2402 MHz ~ 2480 MHz

PRECAUCIÓN: Existe un riesgo de explosión si se sustituyen las pilas por otras que no sean del tipo adecuado. Utilice pilas alcalinas de calidad.

INTRODUCCIÓN

Gracias por adquirir el control remoto One For All Smart Control 5. Este control remoto puede controlar hasta 5 dispositivos de audio y video mediante infrarrojos y cuenta con actividades y macros para ayudar a automatizar la visualización y la escucha.

APLICACIÓN ONE FOR ALL ADVANCED

Para experimentar todos los beneficios de las funciones avanzadas del control inteligente, le recomendamos que descargue la aplicación One For All Advanced. Esta lo guiará en la configuración del control remoto para controlar sus dispositivos y le dará acceso a todas las marcas y dispositivos más recientes mediante la conexión a nuestra base de datos en línea de códigos infrarrojos. También puede ayudarlo a configurar actividades, crear macros para automatizar la visualización, reprogramar teclas individuales para su dispositivo y aprender funciones de sus controles remotos originales.
La aplicación es compatible con Android e iOS y se puede descargar escaneando el código QR a continuación o ingresando a **www.ofa.com/smartcontrol5pro** en su teléfono.

Los dispositivos también se pueden configurar sin usar la aplicación. Si prefiere configurar sus dispositivos de esa manera, consulte la sección "Configuración del control remoto on". Tenga en cuenta que los dispositivos que se pueden configurar en el control remoto son limitados, por lo que si no puede programar uno o más dispositivos, la aplicación tiene la base de datos más reciente.

Una vez que inicie la aplicación, se le solicitará que empareje el control remoto con el teléfono; para ello, mantenga presionadas las teclas Dispositivos y Actividad durante unos segundos hasta que el LED del televisor comience a parpadear. Una vez que el control remoto esté emparejado, la aplicación se dividirá en secciones. Estas son las siguientes:

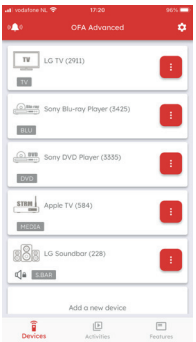

Dispositivos
Su control remoto One For All puede controlar hasta 5 dispositivos de audio y video por infrarrojos. Configurar estos dispositivos debe ser su primer paso. La aplicación lo ayudará a configurar fácilmente el control remoto para controlar sus dispositivos, todo lo que necesita es la marca de su dispositivo.

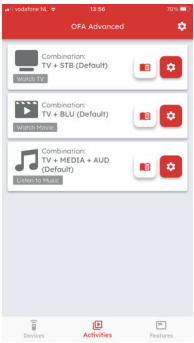

Actividades

Una vez que haya configurado el control remoto para controlar sus dispositivos, puede combinarlos en hasta 3 actividades. Por ejemplo, si utiliza una combinación de su televisor, decodificador y barra de sonido para ver televisión en vivo, puede combinar esto en la actividad Ver TV y el control remoto controlará los dispositivos apropiados cuando se presionen las teclas (por ejemplo, barra de sonido para volumen, decodificador para canales, etc.). La aplicación le permitirá realizar cualquier combinación de los dispositivos que haya configurado y le explicará qué tecla controlará cada dispositivo en el modo Actividad.

Características

Además de Dispositivos y Actividades, el Smart Control tiene una serie de funciones para mejorar el control de sus dispositivos de entretenimiento.



Aprendizaje

Si descubre que necesita una tecla adicional de su control remoto original que no aparece en el teclado del Smart Control, puede enseñarle la función al Smart Control usando su control remoto original (que funciona). La aplicación lo guiará a través del proceso; incluso puede aprender un control remoto completo.

Macros

Una macro es una serie de comandos enviados con solo presionar un botón. Por ejemplo, puede encender su televisor, barra de sonido y decodificador y luego seleccionar la entrada HDMI correcta de su televisor, todo con solo presionar una tecla. Incluso puedes asignar la macro a una Actividad, asegurándote de que todos tus dispositivos estén configurados correctamente para controlar la Actividad. La macro se enviará 2 segundos después de seleccionar la Actividad.
Con la aplicación, puedes crear la macro exacta que necesitas, incluidas pausas entre teclas (para permitir que dispositivos como el televisor se enciendan) y "comandos discretos", como seleccionar una entrada HDMI o encender o apagar siempre el televisor en lugar de alternar entre

encendido y apagado.

Mover teclas

Con la función Mover teclas puedes cambiar la funcionalidad de una o más teclas del control remoto, cambiar su posición o incluso duplicarla en un dispositivo diferente. También puedes encontrar que hay comandos adicionales disponibles para tu dispositivo que aún no tienen una tecla en el Smart Control.

Bloqueo de volumen

¿Usas solo un dispositivo para controlar el volumen de tus dispositivos? Por ejemplo, es posible que quieras controlar siempre el volumen de tu barra de sonido incluso cuando controlas otro dispositivo como el televisor o el Blu-ray. La función de bloqueo de volumen le permite bloquear las teclas para subir, bajar y silenciar el volumen para que siempre controlen el mismo dispositivo.

CONFIGURACIÓN DEL CONTROL REMOTO ON

A – SIMPLESET

SimpleSet es una manera rápida y sencilla de configurar el mando a distancia para que controle las marcas más comunes de cada tipo de dispositivo con solo pulsar un par de botones y, por lo general, en menos de un minuto por dispositivo. El primer paso es seleccionar qué dispositivo quiere configurar. La siguiente es una lista de modos de dispositivo en el mando a distancia y los tipos de dispositivo que se pueden configurar en ese modo:

Modo de dispositivo	Tipo de dispositivo
TV	TV, HDTV, LED, LCD, Plasma, Proyector
STB	Descodificador, receptor satélite, televisión por cable, TDT, DVB-T, IPTV, TV Box
BLU	Blu-ray, DVD, DVD Home Cinema, VCR, Laser Disk
MEDIA	Receptor multimedia digital, unidad de cinta, videoconsola*
AUD	Audio, receptor de AV, amplificador, recibidor, Barra de sonido

* El mando One For All solo puede controlar consolas de videojuegos que funcionan por infrarrojos, de forma directa o por medio de un adaptador.

No es posible operar las consolas que solo se controlan a través de Bluetooth. Para cada tipo de dispositivo hay una lista de las marcas más extendidas, cada una con un número asignado. El 1, por ejemplo, es para un televisor Samsung. Localice su dispositivo y marca en la siguiente lista:

CONFIGURACIÓN DEL CONTROL REMOTO ON

A – SIMPLESET

Cómo configurar su dispositivo

1. Encienda el dispositivo (no en modo de espera) y apunte el mando OFA hacia el mismo.

2.

   Mantenga pulsado el botón SETUP hasta que el LED situado bajo el dispositivo parpadee dos veces. El LED que se encuentra bajo el botón del modo activo se mantendrá encendido.

3.

   Pulse el botón DEVICES varias veces hasta que el indicador LED del dispositivo que desea configurar se encienda.

4.

   Mantenga pulsado el dígito correspondiente a su marca y dispositivo de acuerdo con la lista anterior **(p. ej., (1 para un televisor Samsung).**

5. El mando a distancia enviará una señal de encendido cada 3 segundos hasta que el dispositivo se apague.

6. Deje de pulsar el dígito cuando se apague el dispositivo.

7.

   El LED parpadeará dos veces y se apagará. El mando a distancia controlará ahora su dispositivo.

* Si observa que uno o más botones no funcionan como es debido, repita el proceso desde el paso 1; el mando empezará a buscar por el siguiente código de la memoria.

TV

1	**Samsung**	6	**Hisense**
2	**LG**	7	**Insignia**
3	**Vizio**	8	**Philips**
4	**TCL**	9	**Toshiba**
5	**Sony**	0	**Supersonic**

STB – Sat, Cable, DVB-T, TV Box

1	**Xfinity**	6	**Cox**
2	**DISH Network**	7	**AT&T**
3	**Spectrum**	8	**Optimum**
4	**DIRECTV**	9	**Frontier**
5	**Verizon**	0	**Mediacom**

CONFIGURACIÓN DEL CONTROL REMOTO ON

A – SIMPLESET

BLU – DVD, Blu-ray

1	Philips	6	LG
2	Sony	7	Sharp
3	Pioneer	8	Toshiba
4	Panasonic	9	JVC
5	Samsung	0	Oppo

MEDIA – Games Consoles, Media Players

1	Apple TV	6	Formuler
2	Roku	7	TiVo
3	Fire TV	8	Xiaomi
4	NVIDIA	9	MECOOL
5	Onn	0	DIGITAL STREAM/XBOX

AUD – AV Receiver, Amp, Tuner, Sound Bar

1	Yamaha	6	Marantz
2	Onkyo	7	Harman/Kardon
3	Denon	8	Pyle
4	Pioneer	9	Sherwood
5	Sony	0	Integra

CONFIGURACIÓN DEL CONTROL REMOTO ON

B – CONFIGURACIÓN POR CÓDIGO

Si no encuentra la marca de su dispositivo en la sección A, puede configurar su dispositivo probando códigos individuales. Para ello:

1. Encienda su dispositivo (no lo deje en modo de espera).

2.

Busque la marca de su dispositivo en la lista de códigos.
Los códigos se muestran por tipo de dispositivo y marca.

3.

Mantenga pulsado el botón SETUP hasta que el LED situado bajo el dispositivo parpadee dos veces. El LED que se encuentra bajo el botón del modo activo se mantendrá encendido.

4.

Pulse el botón DEVICES varias veces hasta que el indicador LED del dispositivo que desea configurar se encienda.

5.

Ingrese el primer código de 5 dígitos que aparece para su marca (por ej. 07081 para un televisor Blue Sky).

6.

El LED parpadeará dos veces y se apagará.

7.

Oriente el mando hacia su dispositivo y pulse el botón de encendido (POWER).

8. Si el dispositivo se apaga, ya puede usar el mando.
De lo contrario, repita los pasos 3-7 con el siguiente código de la lista.

* Algunos códigos son muy similares. Si observa que uno o más botones no funcionan como es debido, repita el proceso desde el paso 3 con el siguiente código de la lista.

ACTIVIDADES

Una actividad es la agrupación de dos o más dispositivos en un único modo según lo que desea hacer cuando esté utilizando el mando, por ejemplo, el televisor y el descodificador pueden estar combinados juntos en el modo Ver televisión. En este modo, los botones controlarán solo el dispositivo relevante, por lo que en este ejemplo; los botones de volumen controlarán el televisor y los botones de canal controlarán el descodificador. El mando One For All Smart Control ofrece 5 modos de actividad: Ver televisión, Ver película, Escuchar música, Jugar y Personalizado.
Cada uno de estos modos tiene una combinación de dispositivos para combinar. Estos son:

VER LA TELEVISIÓN

Combination 1: **TV + STB (Default)**
Combination 2: **TV + STB + AUD**
Combination 3: **TV + AUD**

VER PELÍCULA

Combination 1: **TV + BLU (Default)**
Combination 2: **TV + BLU + AUD**
Combination 3: **TV + MEDIA**
Combination 4: **TV + MEDIA + AUD**

ESCUCHAR MÚSICA

Combination 1: **TV + AUD + MEDIA (Default)**
Combination 2: **TV + BLU**
Combination 3: **AUD only**

ACTIVIDADES

Si configura los dispositivos predeterminados para cualquier actividad en el mando a distancia (por ejemplo un televisor y un STB para el modo Ver televisión), esa actividad se configurará de forma automática en el mando. Para cambiar a una combinación distinta, realice los siguientes pasos:

1.

Mantenga pulsado el botón SETUP hasta que el LED situado bajo el dispositivo parpadee dos veces. El LED que se encuentra bajo el botón del modo activo se mantendrá encendido.

2.

Use el botón ACTIVITY para desplazarse por las actividades hasta que parpadee la que desea definir.

3.

Pulse el número de la combinación que desea definir, por ejemplo, 2 para TV+STB+AUD en Ver televisión.

4. El indicador LED parpadeará dos veces y se apagará.

Si desea acceder a las actividades, basta con pulsar el botón ACTIVITY para desplazarse hasta que se enciende la que desea. Use el botón DEVICES para volver a controlar según dispositivo.

Cambio de AV
Dado que el botón AV sirve para seleccionar la entrada de su televisor, y que la mayoría de televisores usan un menú para seleccionar en una lista las entradas, cuando pulsa el botón AV en una actividad, los botones del menú Arriba, Abajo, Izquierda, Derecha y OK controlarán el televisor de manera temporal. Si pulsa el botón OK, o si no pulsa ningún botón durante 10 segundos, estos botones volverán a controlar el dispositivo relevante de acuerdo con la actividad (por ejemplo, STB en modo Ver televisión).

Macro de encendido
Si mantiene pulsado el botón de encendido Power durante dos segundos en cualquier actividad, el mando enviará la función de encendido a todos los dispositivos que formen parte de la actividad. Es decir, si mantiene pulsada el botón de encendido en el modo predeterminado Ver televisión,
este apagará o encenderá tanto el televisor como el descodificador.

CODE LIST

TV - (Projector | TV)

PROJECTOR

3M	01832	01662	01632
	01482	01442	01412
	01112	01022	00882
	00872	00062	
AAXA	00562	01222	
ADJ	02012		
AEHR	02552		
Acer	00272	00502	02052
	02022	01822	01792
	01292	01282	
Aiptek	02512		
Artograph	02472	02462	
Asus	01232		
AverMedia	00542		
Avio	00702	00672	
Barco	01862		
BenQ	00352	00322	00292
	00232	00092	02642
	01982	01972	01402
	01342	01332	01322
	01212	00782	00072
Bigasuo	02672		
Bomaker	02602		
Boxlight	00662		
Canon	00192	00602	00762
	02062	02042	02032
Casio	00512	01472	01392
	01382		
Christie	02542	02452	02442
	02432	02422	02412
	02402	02392	02382
	02372	01712	
Cibest	02572		
Cocar	02552		
Cooau	02592		
Coolux	00422		
DBPower	02662		
Dell	00342	00222	00182
	00692	00632	02352
	02342	01502	
Dr.J Professional	02652		
EIKI	02122	02102	01782
	01712		
Epson	00402	00102	00752
	02312	01802	01252
	01242	01202	01192
	01182	01172	01162
	01152	01142	01132
	00132	00012	
Goodee	02622		
HP (Hewlett Packard)			
	00312		
Hitachi	01832	01722	01682
	01672	01642	01022
InFocus	00212	01532	01462
	00532	00522	
JMGO	02692		
JVC	01962	01952	01942
	01902	01582	01452
	01062	00022	
Kindermann	02722		
LG	00362	00172	02472
	01052	01042	01012
	01002	00992	00982
Lenovo	00682		
Mitsubishi Electric			
	00382	00142	02072
	01932	01922	01912
	01602	01072	00962
	00952	00942	00932
	00922	00912	00902
	00892		
NEC	00392	00252	02302
	02292	02282	02272
	02262		
Optoma	00412	01422	00972
	00862	00852	00842
	00832	00822	00052
	00492	00482	00472
	00462	00452	00442
	00432		
Panasonic	00202	00372	00802
	02702	02252	02242
	02232	01812	01592
	01572	01552	01542
	01522	01312	01302
	00122	00112	
Philips	02192	01662	01082
Pioneer	00712		
Proxima	00622	00592	
Pyle	02502	02492	02482
RCA	00742		
Ragu	02582		
Ricoh	00262	02362	
Runco	00582	02212	02202
	01652	01432	
SIM2	00812	00722	
Samsung	00302	00032	
Sanyo	00552	02712	02682
	02182	02122	02112
	02102	02072	01882
	01872	01852	01842
	01782	01712	01702
	01612	01122	
Seleco	00732		
Sharp	00332	00282	02152
	02142	02132	01772
	01762	01752	01742
	01732	01692	01622
	01562	01512	
Smart	02222		
Sonnoc	02362		
Sony	02632	01402	01262
	01032	00042	
Tenker	02612		
Topvision	02662		
Toshiba	00162	00152	00612
	00772	02172	02162
	02092	02082	01892
	01492	01102	01092

Toumei	02552		
Vankyo	02612	02552	02532
	02522		
ViewSonic	00242	00572	02002
	01992	01372	01362
	01352	01272	00792
Vimgo	02692		
Vivitek	02332	00082	
Wallis Universal	00002		
Wowoto	02562		
Yamaha	00652	00642	
Yaufey	02552		
Zutest	02322		

TV

ACME	05321		
ADC	06041	05901	
AEG	00901		
AMW	05481	05421	
AOC	02811	00761	03141
	02761	05161	04901
	03571	03041	02421
	01251		
AOC (Roku TV)	02421		
ATVio	01821	01791	03311
	03101	02421	
ATVio (Roku TV)	02421		
AWA	00001		
Abex	07141	05251	
Acer	06801	07121	02561
Admiral	05211		
Advent	00831	06711	05961
	05371		
Affinity	02131	01931	
Aftron	02291		
Aiko	07241	05601	
Aiwa	05561	05441	03661
	02421		
Aiwa (Roku TV)	02421		
Akai	00221	01761	00751
	01591	00961	02301
Akishi	01861	01851	
Alleron	06071		
Amtron	06381		
Anam National	06851	06471	06381
	06351	06231	05181
Apex	00451	01701	06731
	05671	05611	05281
	05151	04991	01271
Apex Digital	02321	02311	
Ario	02081		
Atyme	03651		
Audiovox	07281	07271	07161
	07151	06381	05691
Auria	03041	01251	
Auvio	02221	02211	
Aventura	00111		
Avera	03421		
Avol	01741	00041	00321
Axess	03801		
Axion	05851	05531	
BBK	01721		
BGH	04011		
BOE	01341	00761	
Bang & Olufsen	02171	00011	
Bell & Howell	06041	05791	01981
BenQ	07071	06101	01111
	06391	06111	
Blaupunkt	02931		
Blue Sky	07081	06901	
Bolva	04091		
Bose	00911		
Brockwood	04961		
Broksonic	06031	05981	05541
	05491	05141	04981
	02011		
Bush	01121	00941	
CCE	07011	04001	03991
CHiQ	01461		
CLP	05011		
CLP Classic	05091	04961	
Cablevision	04571		
Caixun	04271		
Celera	00461	03071	
Centrios	05861		
Cetomer	06761	06721	
Cetronic	06231		
Challenger	02331	03971	
Changhong	01271	00951	01011
Charter Communications	05101		
Chimei	00631		
Cielo	01961		
Cineral	07241	06901	
Citizen	06381	06231	05871
	05831	05601	01971
Classic	06231	05771	05121
Coby	06821	07391	06871
	06581	06571	06561
	06551	00871	00091
Colortyme	05901		
Commercial Solutions	01981		
Comwave	03501		
Contec	06381	06231	06211
	04971		
Contex	03121		
Corfug	01001		
Cornea	05931		
Craig	06381	06231	02341
	00631	00481	
Crosley	06261	02681	00491
Crown	06381	06231	
Crystal	00451		
Curtis	03121	03101	03091
	02131	02101	02091
	02081	02071	
Curtis International	02131	02111	02101
	02091	02081	02071
	01931		
Curtis Mathes	01171	01181	05971
	05791	05171	01981
	01971		

TV

Cybervision	06901		
DMTECH	02841		
DSE	00891	00041	00021
Daewoo	07331	06371	06231
	05761	05641	05601
	05431	05161	02421
	01881	01871	01861
Daewoo (Roku TV)	02421		
Dell	07051	06961	06861
	05881	05571	
Diamond Vision	06301	06021	05501
	05271		
Digihome	02851	01121	
Digimate	07231		
Digistar	00381	07051	05371
	01101		
Digital	00971	00931	
Digitor	00031		
Distar	01091		
Doppio	04261		
Dukane	06281	05801	
Durabrand	01231	05871	05131
	02981	02011	00461
	00111		
Dynasty	06231		
Dynex	00361	03431	02751
	02741	02731	02721
	02711	02701	02691
	02681	02671	01261
	01231	00551	00111
Dévant	02611	02591	02601
EQD	03041	01251	
ESA	05871	02051	00111
East	04581		
Electro	06201	04971	
Electron	02101		
Elekta	00931		
Elektra	01811	06041	
Element	03161	03371	01921
	00691	00681	00571
	00811	04091	02421
	01131	00631	
Element (Roku TV)	02421		
Element (Xumo TV)	04881		
Elite Video	05551		
Emerson	00101	01141	05641
	05301	05261	07371
	07341	06381	06071
	05791	05561	05491
	05291	05061	03661
	00111		
Engel	02871		
Envision	03041	02021	01251
	00761		
Favi	03091		
Finlux	01121		
Fire TV	04091		
Fisher	06881	06081	05791
Fluid	06501		
Fujicom	03491		
Fujitsu	07251	06071	
Funai	00111	06071	05561
	05261	02051	00101
	05301	03661	06381
	06231		
Furrion	03201	01311	
Fusion	01581		
Futuretec	06381	06231	
GE (General Electric)	01081	07381	06251
	05521	05001	03071
	02981		
GFM	02051	02041	00111
	00101		
GPX	05061	02411	02151
	02401	02391	02381
	02371	02361	02351
GVision	07361		
Gateway	05351	03031	
General Instrument	05711		
Gibralter	06131	06121	01841
Globalstar	04071		
Go Video	06601		
Goldi	03391		
Goldstar	05561	05161	03661
	02981		
Gradiente	07101	07091	06991
	06441	04961	
Grundig	02891		
Guestvision	06191		
H&B	00401		
HKC	01311		
HKPro	03401	02421	
HKPro (Roku TV)	02421		
HP (Hewlett Packard)	06891	01051	
Haier	02421	01361	01471
	02921	07351	04921
	04251	03601	03531
	03521	03091	01691
	06101	00411	
Haier (Roku TV)	02421		
Hallmark	02981		
Hannspree	00621	00601	
Hauppauge	07041	00771	
Havermy	01991		
Hello Kitty	07421		
Hisense	01151	00921	02421
	03261	04931	04871
	04761	04531	04451
	04091	03611	03591
	03341	02901	01221
	03091		
Hisense (Fire TV)	04091		
Hisense (Roku TV)	02421	03341	
Hisense (Xumo TV)	04881		

TV

Hitachi	00851	00191	00861
	03921	03911	03661
	02421	01291	01121
	06611	06281	05941
	05661	05561	
Hitachi (Roku TV)	02421		
Hitech	00991		
Hyundai	07321	04281	04261
	03551		
ILO	07001	06791	06781
	06271	06241	05871
	05701	03001	
ISymphony	00321	03091	
Ikon	02431		
InFocus	06841	02421	02191
	02181		
InFocus (Roku TV)	02421		
Infinity	06261	05401	
Initial	06621	06241	05591
Insignia	03431	02741	00361
	02731	06661	02721
	06421	02691	04091
	03411	02751	02421
	06741	05301	05191
	00551	01231	01261
	02681	03011	02701
	02671	00111	
Insignia (Fire TV)	04091		
Insignia (Roku TV)	02421	03411	
Intec	03381		
Inteq	06131	06121	01841
Inter	02231		
JBL	06261		
JC Penney	06851	06251	05921
	05831	05161	05001
	01981	01971	
JVC	02261	00321	00141
	03301	06051	05941
	05331	05311	04651
	02421	01121	
JVC (Fire TV)	04851		
JVC (Roku TV)	02421		
JWF	00791		
Jensen	06421		
Jocel	00001		
KC	03721		
KDS	00631		
KEC	06231		
KLH	03071		
KTC	04031		
KTV	00611	06381	06231
	05951	04971	
KWorld	06751		
Kalley	04261	03551	03971
	03961		
Kanji	04391		
Kawasaki	05231		
Kawasho	06201		
Kloss Novabeam	05081		
Knoll Systems (Zenith)	00591	01841	
Kogan	04171		
Kogi	07361		
Konka	06011	04661	04651
	04281	00551	07291
	05891	06381	00721
	00641	00431	00421
Kreisen	00471		
Kurazai	06041		
LETV	02451	02441	
LG	00051	04861	04721
	04481	03851	03841
	02421	05711	05661
	05561	05161	01981
	03661		
LG (Roku TV)	02421		
LXI	06261	05831	05791
	05561	05471	05171
	02981	01981	
Lasonic	06021	05501	
Leader	01321		
Leege	01611		
Legend	05371	02081	
Lenovo	01451		
Lenson	00061		
LiquidVideo	05851	05681	05531
Lodgenet	07181	06331	06041
	01981		
Loewe	01681	06261	
Logik	02251	01981	
Luce	05201		
MAG	00631		
MEI	04971		
MGA	06221	06211	06151
	06071	05161	02981
MTC	05831	05161	04971
	01971		
Magnasonic	06071		
Magnavox	01041	00231	07311
	05401	05301	05261
	05211	03711	03021
	02421	02051	02021
	00111		
Magnavox (Roku TV)	02421		
Majestic	01981		
Marantz	06261	06181	03021
Master-G	03551		
Mastertech	04261		
Matsushita	02991		
Maxent	06831	05351	
Medion	06491	05701	05651
Megatron	05801	02981	
Melody	01291		
Memorex	00341	02981	06071
	05791	05141	04981
	03701	03691	01981
	01691	00361	
Mi	01561		
Midland	07131	06131	06121
	05471	05171	05001
	01981	01841	
Minoka	00781		

TV

Mintek	00541		
Minutz	06251		
Misakai	05871		
Mitsubishi Electric	01831	01791	01771
	01101	00331	06171
	06611	06071	
Mitsui	01831	01791	01771
	01101	01891	01851
	01441	01431	01421
	01411	01401	01391
	01381	01371	01281
	00991	00481	
Monivision	05341		
Montgomery Ward	06041	01981	
Moteva	06991	05791	
Motorola	06591		
Multilaser	04461		
Myron & Davis	06341		
NAD	07141	05831	02981
NEC	01951	06181	05241
	05161	01211	00881
NPG	04411		
NTC	07241	05601	
Naoki	01901	01891	01861
	01101		
Naxa	00561	03791	03781
	03091	02061	
Nebula (Fire TV)	04091		
Net TV	05351	05041	
Nexus	02471	02461	01141
Nexxtech	05741	05511	
Nikai	01091		
Nikkei	06231		
Nikko	05601	02981	
Niko	06941		
Nobel	04081		
Noblex	04451	04261	04051
	03191	04041	04021
	03981	00421	
Norcent	06371	02021	00761
Nuvision	02481		
ONN	02621	04891	04211
	03511	03461	02421
ONN (Roku TV)	02421	04781	04771
	04671		
Oboni	01281	01461	01301
	00961		
OnCommand	07111	06191	
Onwa	06381	06231	
Optimus	06091	02991	
Optoma	06511		
Optonica	05911	05241	
Orion	04791	01781	06131
	06121	03361	02011
PDP	04691		
Palsonic	01071		
Panasonic	00151	02911	02881
	05361	04811	04591
	02201	01061	06641
	02001	00711	00271
Panavox	04261		
Panda	01331	01351	
Park	02061		
Peerless	03751		
Penney	02981		
Philco	06461	05161	03581
	03561	03551	02051
	00721	01911	00991
Philips	00261	03331	03241
	02161	01041	00241
	00861	04801	04711
	04421	04371	02421
	05301	05261	06611
	06001		
Philips (Roku TV)	02421		
Philips-Magnavox	06951	06261	05111
	05401	05211	
Pioneer	01671	05251	03061
	06181	05751	00131
Pioneer (Xumo TV)	04881		
Piva	06161		
Pixel	00251		
Planar	07221	00761	
Polaroid	01341	01941	03421
	07301	07031	03931
	03901	03121	03071
	01261	01241	00771
	00631		
Portland	05601	05161	
Precision	05391		
Prima	00431	05371	04281
Primier	04261		
Princeton Graphics	05911	05821	
Prism	04131		
ProScan	01311	00651	00321
	00571	04621	04551
	04521	04491	04261
	04221	03771	03761
	03721	02971	02491
	00671	02131	01981
	03101	07201	06451
	06311	05171	03181
	02961	01931	
Promac	02581		
Proton	02981		
Protron	07231	07021	
Proview	00631		
Pulsar	06131	06121	01841
Pyle	00801		
Pyle Home	00801		
QFX	03811	03801	
Quasar	06261	06091	05631
	05051	05001	04261
	02991	00271	

TV

RCA	03151	02651	03471
	04721	04631	04521
	04501	04491	04191
	03521	03481	03211
	03091	02951	02941
	02511	02501	02421
	02031	01991	01291
	01141	01031	00671
	00661	06401	03451
RCA (Health Care)	01031		
RCA (Roku TV)	02421		
Radio Shack	07381	06381	06211
	06061	05791	05561
	05241	02981	01981
Realistic	06921	06381	06231
	05791	05561	05241
	05071	02981	01981
Revolution HD	00581		
Riviera	01171	03351	
Roku TV	02421		
Rowa	00391	01071	
Runco	06181	06131	06121
	01841		
SEMP	06971	04341	04331
	04321	04311	04301
SVA	02051		
Sampo	05351		
Samsung	00171	05991	06931
	06811	06321	05971
	04841	04821	04751
	04701	04381	03831
	06761	06631	05831
	05161		
Samtron	01971		
Sankey	03491		
Sansui	01231	03121	00111
	06031	05141	04601
	02421		
Sansui (Roku TV)	02421		
Sanyo	01661	03191	07411
	07401	06081	04541
	02421	01751	01621
	00311		
Sanyo (Roku TV)	02421		
Sceptre	00501	01711	00491
	06911	04471	03891
	03881	03621	03221
	03111	03081	
Scotch	02981		
Scott	06781	06381	06231
	06071	02981	
Sealoc	04561		
Sears	06881	06261	06071
	05871	05831	05811
	05301	05261	05141
	03051	02981	01981
	01971		
Sedea	02861		
Seiki	03161	02971	02141
	04241	04231	03741
	03731	02981	00811
Selectron	06541	06531	06521
Sentrics	04741		
Sharp	01151	03341	03291
	03271	02821	02801
	02771	00351	00181
	04911	04221	04101
	02421	06411	
Sharp (Roku TV)	02421	03341	02801
Sheng-Chia	01991		
Sigmac	02121		
Signature	01981		
Signet	06691	06671	06651
Silo Digital	03721		
Simply	01731		
Sinudyne	00971		
Siragon	02521		
Skyvue	02531		
Skyworth	00521	00281	04641
	04431	04181	02831
	00001	00301	00291
Soaiy	02241		
Sonic	04971		
Soniq	04681		
Sony	03251	00211	00161
	03131		
Soulaca	03951		
Soundesign	06381	06231	06071
	02981		
Sova	07261	06981	
Soyo	00551		
Spectra	06021		
Spectravision	06481		
Spectroniq	00511		
Spectrum	04611		
Speler	01801		
Squareview	05871	00111	
Star Sat	03441		
Starlite	06381		
Sumec	04361		
Sunbritetv	03081	01711	00821
	03871		
Sunstech	00901		
Super General	01091		
Superscan	05301	05261	
Supersonic	05061	04351	04291
	04131	03821	03801
	02061		
Supra	06291	04961	00971
	00951		
Sylvania	00101	05261	02051
	05561	06261	05301
	03681	03671	03661
	03171	02011	00111
Symphonic	06381	05871	05561
	05301	05261	03661
	03001	00111	
Syntax	00441		
Séura	04731	03941	03281
TCL	01291	02421	02621
	00081	04261	00531
	00071	04941	
TCL (Roku TV)	02421		
THTF	01641	01631	

TV | SAT/CABLE

TMK	02981		
TNCI	01841		
TVA	03321		
TVS	02011		
Tatung	06101	05701	03031
Technicolor	03481		
Technics	05001	02991	
Techwood	05001		
Teknika	06921	06231	06071
	05831	05601	05161
	05081	01981	01971
Telefunken	01971		
Telerent	06041	01981	
Tera	05411	04961	
Tevion	05701		
Thomson	01291		
Toshiba	00121	02661	01161
	01021	03541	02781
	05971	05141	05031
	04951	04201	04121
	04111	04091	03931
	03231	04981	06771
	06181	05791	05711
	05241		
Toshiba (Fire TV)	04091		
Toshiba (Xumo TV)	04881		
Trutech	07061	00631	00111
Unitelai	04831		
Universal	06251	05461	
Upstar	02791	02641	
VDigi	02571		
Venturer	07041	05721	04511
Vestel	01121		
Victor	07191	05941	
Videocon	07171		
Vidtech	05161	02981	
ViewSonic	01571	01551	01541
	01531	01521	01511
	01501	01491	01481
	00701	00531	06281
	04441	03041	01251
Vimax	01601		
Vinchi	04401		
Viore	00321	03091	02071
	02061	06681	
Vision Quest	02541	00631	
Vivitek	02281		
Vizio	02271	01651	00201
	03031	03051	01501
WBox	04161	04151	04141
Walton	00041		
Wards	06261	06251	06071
	05841	05241	05221
	05161	02981	01981
	01841		
Waycon	02001		
Westinghouse	02421	00841	02631
	00881	06431	05021
	03641	03631	03161
	03091	02551	02081
	00321	06701	
Westinghouse (Roku TV)	02421		
White-Westinghouse	05561	05451	05381
	03661	02031	02011
Windsor	02851		
Wyse	02021		
XMS	01071		
Xiaomi	01561		
Xiaomi (Fire TV)	04851		
Xoceco	00731	00741	00431
	00981	00371	
XtraTech	03861		
Yamaha	06921	05161	
Zenith	06141	07341	07241
	07211	06361	06031
	05971	05781	05621
	05581	05561	05401
	05011	03661	03011
	05731	05211	
Zutest	04061		
Ölevia	00821	01201	
	01191		

SAT/CABLE

ABC	04217	03787	03607
	00817	00777	
ADB	02617	00577	
ADTH	04347		
AT&T	04707	00827	04107
	03667	02427	02397
	01167		
AZBox	01917		
Access HD	01657		
Adelphia	00017	04717	04457
	03667	00207	
Allegro	03107	03017	
Altice	02727	02717	02707
	02697	02687	02667
	00607	00147	
Americast	00927	00187	
Amino	02627	02247	
Amper	01557	01547	
Amplica	03077		
Antronix	03407	03307	
Apex	02097		
Archer	03627	03507	03307
Arion	02347	01507	
Arris	02457	02447	02437
	02417	02167	02007
	00147		
Astro	04297		
Axion	00567	00147	
BeIN	02537		
Bell	02767	01907	04707
	02517	00857	00587
	04727	04737	04187
Bell ExpressVu	04147	03417	00587
	00537		
Bell South	00927		
BendBroadband	00567		
Bouygues	00897		

SAT/CABLE

Bright House	00937	00197	00147
Buckeye	00507		
Cable One	00417	00237	00197
	00187	00147	
Cablemas	00197	00817	00807
	00797	00787	00777
	00767		
Cabletenna	03307		
Cableview	03307		
Cablevision	00937	00017	04457
	03877	03667	02837
	02227	02137	01277
	00197	00147	
Cebridge	00567		
Century	04567	03627	
Cetomer	03947	00247	
Champ	02377		
Channel Master	03637	03487	03327
	02607	01977	00427
Chaparral	03867	03747	
Charter Communications			
	01097	00667	04457
	00567	00197	00147
Charter Digital	00567		
Cheyenne	03867		
Cincinnati Bell	02027		
Cisco	00777	02277	02557
	02427	01957	01667
	01047	00377	00147
	00807	00797	
Citizen	03627		
Claro	00967	00417	
Cogeco	00517	00377	
Color Voice	03797	03707	
Comcast	00377	00477	00387
Comtronics	03047	02987	
Confluent	02037		
Consolidated Communications			
	02177	02187	
Contec	03147		
Contour	00377		
Coolsat	04697	04577	
Coship	00147		
Cox	00377	01667	00197
	00147	00017	
Cox Digital Cable	03667	00017	
DMT	01517		
DX Antenna	03977	03467	
Deltasat	01327		
Dery	00567	00147	
Digeo	00667		
Digital Music Express	00807		
Digital Stream	02087		
Digiwave	00677		
DirecTV	00027	00227	02287
	04467	04447	02477
	01927	00247	01407
DirecTV DRE	01897		
Director	03667		
Dish Network	02767	00587	02217
	02197	00537	00437
	01077	02827	02817
	02807	02467	02207
	01607		
DishPro	04537	04427	03497
	00587	00537	
Drake	03957	03337	02997
Dreambox	04757	04747	
Eastern	03237		
Eastlink	00517		
Easy Digital	01557		
Echosphere	03547		
Echostar	01557	01537	01447
	01437	01427	01417
	01247	00587	00407
Emtec	04817	04807	
Entone	01677	02637	00557
	00547		
Envision	00717		
Estream	02927		
Everquest	02987		
Evolution	02927	02897	02887
	02857	02127	02117
	01617	00117	01667
ExpressVU	04147	03417	00587
	00537		
FTEMaximal	00357		
Ferguson	01687		
Fortec Star	03617	03597	03457
	03297	03177	03037
Freesat	02387		
Frontier	00957	00147	
Fujitsu	03997	03897	
GC Electronics	03407		
GE (General Electric)			
	04337	04137	03947
	03477	03397	
GTD	02657	02647	02637
	02627	02617	
GTMedia	02907		
Garrard	03627		
Gemini	03427	03217	03117
General Instrument	04327	03927	03777
	03737	03567	00247
General Instrument (GI)	00567		
Geniatech	02917	01777	01767
	01707	01697	
Geosatpro	00687		
Globalsat	02267		
Globecast	04197	02977	
Go Video	04677		
Goi	00587		
Goldstar	04167		
Gospell	02727	02717	02707
HFC	00867		
HNS	00247		
HTS	00587		
Hamlin	03717	03647	03607
	03527		
Handan	02357		
Harman/Kardon	00037		

SAT/CABLE

Hilton	02257		
Hitachi	03817	03787	03567
	00247		
Home2US	02007	00667	00377
Homecast	02337	01967	
Homeworx	02597		
Huawei	00377		
Hughes Network Systems	01027	00027	
Humax	04437	00027	01397
ILO	04227		
IPTV Alcatel Lucent	01467		
IPTV Cisco	01477		
Illico	04457	00197	
InFocus	01637	01627	
Insight	00647	00637	00197
Insignia	00157		
Intelbras	02757		
Iview	02737	02547	
Izzi	02307	02297	
JVC	00587		
Jasco	03627		
Jerrold	04217	04067	04037
	03787	03387	03197
	02317	00777	
Jynxbox	01597		
Kaon	01727	01717	
Kathrein	01557		
Kenwood	03517		
Knology	04377	00607	00937
	00637	00197	00017
KoolConnect	02107		
LG	04787	00247	
Lasonic	04047		
Lenson	00097		
Liteon	04227		
Loewe	01587		
Luxor	04507		
M2	02797	02787	02777
MAG	01647	02147	
MXQ	02587		
Macom	03807		
Magnavox	03067	04027	03697
	03207		
Manhattan	00617		
MediaOne	00147		
Mediacom	01327	00517	00377
	00197		
Mediasonic	01747	01737	
Medion	04227		
Megacable	02607	01277	00147
Memorex	03167		
Metrocast	00517		
Metrocast Cablevision	00377		
Microyal	04367		
Midcontinent Communications	00377		
Minerva	01987		
Mitsubishi Electric	00247	04257	
Motorola	01337	03577	02507
	01937	01227	01057
	00377	00147	01147
Movie Time	03257		
Movistar	02237		
Moxi	02417	00667	01107
MyGica	02917	01777	01767
	01757		
Myrio	00947		
NBox	01997		
NFusion	01157		
NSC	03257		
Nagravision	01017		
Negravision	02047		
Neosat	04357		
Neotion	00747		
Net	04557	04477	01017
	00997		
Net Digital	00997		
Network Broadcast	01527		
Next Level	01297		
Norstat	03907		
Novaplex	04117	04097	
Novus	00567	00517	00197
	00187	00147	
Now TV	04397	02057	
Numericable	00907		
Oak	01137	01127	01117
Oi	02497		
Omega	00707		
Omegasat	00707		
Openbox	01357	00737	
Optimum	02967	02667	02227
	00607	00017	
Orasat	00627		
Orion	04457		
Oxford	00757		
Pace	00447	01957	01937
	01807	01797	01787
	00197	00147	01267
	00377	00207	00017
Panasonic	03247	03227	04287
	04207	03347	00377
Pansat	00697		
Paragon	03167		
Philco	01567		
Philips	04257	00047	04237
	03277	03057	01217
	00217		
Philips-Magnavox	03207	04027	03697
	03087	00887	
Philo	01577		
Pinnacle	04657	04647	04417
Pioneer	03687	00197	
Polaroid	04827		
Polk Audio	00347		
Prime	01497		
Primestar	00397		
ProSat	04317	04057	
ProScan	04247	03947	03847
	03397		

SAT/CABLE

Pulsar	03167		
Quasar	03167		
RCA	04157	01217	00527
RCN	00147		
Radio Shack	04177	03107	03087
	00887		
Realistic	04497	03407	03317
Regal	03717		
Regency	03237		
Rembrandt	03787		
Rogers	00377	00877	00867
	00607	00197	
Runco	03167		
SAB	01817		
SL Marx	02987		
STS	03887	03757	03467
Sagem	00367	01557	01487
Sagemcom	02967	01827	
Samsonic	04387		
Samsung	00017	04767	04267
	02387	02367	01957
	00177	00027	
Sasktel	00857		
Scientific Atlanta	00197	03127	01957
	00797	00787	00567
	00377	00807	
Sentrics	02877		
Service Electric	00377		
Sharp	00467	04667	
Shaw	02507	01937	01067
	00667	00377	00147
Shaw Direct	01307	01297	
Sierra I II III	03867		
Signal	02987		
Signature	03787		
Sirius	02957		
Sky	01317	01387	01377
	01367	04527	01257
	01217	01207	01197
	01187	01177	01087
	01007	00167	01267
	01227		
Sky (Mexico)	01177		
Sky HD	01027	01007	
Sky Network	04527	04617	04607
	04597	04587	
Skybox	00737		
Skymaster	00007		
Sonicview	01837		
Sony	04797	04777	04307
	04017	03727	03437
	03097	02477	
Spectrum	01867	01857	01847
	00017		
Sprucer	04207		
Standard	03447		
Star Choice	04487	03837	03377
	00397		
Star Sight	04127	03267	
Star Track	03537	03187	
Starcom	03607	03367	
Stargate	02987		
Sudden Link	02747	02677	02667
	02077	00517	00377
	00197	00147	
Super Guide	03657		
Surewest	00937	00917	
Sylvania	04687		
TDS	02857		
TV86	03257		
TVA	00987		
Tandy	03557		
Technicolor	02067	01947	01877
	01557	00377	
Technotrend	01557	01427	
Telefonica	02377	01557	00977
Telegenic	02567		
Teleview	02987		
Telsat	04567		
Telus	01877	00727	
Texscan	03447		
Thompson	02067	01947	
Thomson	01217	00377	00897
TiVo	00487	01397	01347
	04277	04007	03987
	03937	02927	02897
	02887	02747	02527
Time Warner	00017	00937	00667
	00197	00147	
Tivax	01657		
Tocom	04217		
Toshiba	00337	00327	00317
	00307	00297	00287
	00277	00267	00257
	00247	00237	03137
	03027	03967	
Transparent Video System	02017		
Triax	00087	00137	00127
	00117	00107	00077
	00067	00057	
UEC	01237	01287	
Ultimate TV	03727	03397	
Uniden	04127	04077	03917
Unika	03627	03407	03307
United	04517		
United Cable	03607		
Universal	03017	03627	03507
	03307		
VTR	00147		
VTech	04637		
Verizon	00957	00147	04457
	04087	03667	02407
	00017		
Vestel	01037		
Video Cipher II	02997		
Video Tech	03587		
Videocon	02157		
Videotron	04457	00847	00197
	00017		
Videoway	03007		
ViewSonic	00597		
ViewStar	03557	03257	03067
	03047		
Viewsat	00457	04627	

Vision	00887		
Visionetics	04407		
Visiontec	04547		
Vivo	02487		
Voom	01307	00497	
WNC	02647		
WOW	02937	02607	00937
	00017		
Wadecom	02847		
Web	04027	03097	
WideOpenWest	00197		
X96Mini	02867		
Xavi	02657		
Xfinity	00377	01887	
Xumo	02947		
ZENITH NETWORK	00927		
ZTE	00837		
Zenith	03857	03827	03767
	03677	03357	03287
	03157	02327	01927
	01227	00927	00157
Zinwell	01457	00657	
Zutest	02577		

TV BOX

ADB	00623	00613	00603
	00593	00173	
AMTC	00953	00163	
AT&T	00573	00413	
AV Link	00753		
Access HD	00063	00953	00163
Airlink 101	00893	00343	
Alpha Digital	00953	00163	
Amino	00133		
Apex	00283		
Apex Digital	00283		
Apple	00383		
Arris	00673	00513	00033
	00023		
Artec	00943	00333	
Cadence	00933		
Casio	00223		
Casti	00203		
Channel Master	00923	00483	00093
Cincinnati Bell	00533		
Cisco	00733	00633	00573
	00473	00453	00443
	00223		
Coby	00393	00013	
Cogeco	00823		
Comcast	00443		
Confluent	00543		
Coship	00933	00303	
DGTEC	00003		
Daewoo	00213		
Daytek	00203		
Digital Stream	00913	00663	00193
Dish Network	00273		
Echostar	00273		
Ematic	00703	00693	
Epson	00143		
Evolution	00043	00813	00713
	00083		
GE (General Electric)	00833	00263	
Goodmind	00833	00263	
Gridlink	00863	00233	
Home2US	00033	00023	00513
Homecast	00463		
INet Access	00953		
Iconq	00743		
Insignia	00723	00073	00903
KWorld	00783	00763	
Kingbox	00943		
KoolConnect	00133		
LG	00073		
Lasonic	00863	00233	
Magnavox	00143		
Memorex	00293		
Microgem	00873	00323	
Microsoft	00153		
Minerva	00493		
Minix	00793		
Motorola	00583	00433	00413
	00253		
MyGica	00803		
Myrio	00603	00593	
NBox	00503		
Negravision	00553		
PCT	00093		
Pace	00673	00453	00443
	00433		
Philco	00143		
RCA	00683	00423	00123
	00103	00053	
Roku	00243		
SDMC	00113		
Samsung	00453	00363	
Sansonic	00863	00773	00233
Scientific Atlanta	00573	00453	00413
	00223		
Skardin	00893		
Sling Media	00373		
Sudden Link	00653		
Sunkey	00853	00403	
Surewest	00133		
Sylvania	00143		
Technicolor	00643	00443	
Thompson	00643	00443	
Tivax	00063	00953	00163
Transparent Video System	00523		
Ventura	00423		
Venturer	00883	00423	
Verizon	00253		
Vudu	00183		
WD (Western Digital)	00353		
Wegener	00563		
Winegard	00883	00423	
Xbox	00153		
Zenith	00073	00903	
Zentech	00893	00343	
Zinwell	00843	00313	

BLU-RAY | DVD

BLU-RAY

ATVio	02115	02105	
Allegro	01145		
Black Web	03035		
Bush	01395		
Daewoo	02085	02075	
Denon	06285	02745	02495
Disney	02625		
Dynex	06425	01285	
Funai	02505		
HP	03135		
HP (Hewlett Packard)	06335		
Hitachi	02515		
Insignia	06405	05265	03985
	01305	00655	
Integra	02795	02775	
JVC	05285	02815	
Kenwood	02015	02005	
LG	02245	06475	05435
	05235	03105	00395
Magnavox	05325	02505	00985
Majestic	02755		
Marantz	02935	02045	02035
	02025		
Memorex	05275	00995	
Microsoft	02785		
ONN	03015		
Onkyo	05255	02795	02775
Oppo	02185	02175	02165
	06295	06525	06515
	06505		
Panasonic	02565	01245	06385
	05295	00565	
Philco	02065	02055	
Philips	02145	05315	02555
	00585		
Pioneer	06305	01425	02355
Polaroid	02095		
Popcorn Hour	02735		
RCA	02525		
Samsung	00935	06365	06345
	05245	05225	03125
	03115	02995	02955
	02765	02695	02685
	02675	01455	01265
	00975	00145	
Sanyo	02505		
Sharp	06355	05215	01035
Sherwood	06315	01275	
Sony	02705	06465	03055
	02155	01465	00895
	00665		
Sylvania	06415	05305	01325
TCL	05335		
Toshiba	05205	03045	02965
	01155	01025	
Viore	02875		
Vizio	02335	06375	06275
	02535	01315	
Xbox	02785		
Yamaha	06325	02545	
Zutest	03075		
Ölevia	02805		

DVD

A-Trend	04575		
ACL	01225		
AMW	03885	03735	
ATVio	02385	02115	02105
	01825	01645	
Accurian	02425		
Acesonic	05785		
Advent	04515		
Afreey	03675		
Aiwa	05965	05845	03365
	03315	03175	01175
Akai	02595		
Akishi	01515		
Alco	02435		
Allegro	06095	01145	
Ames	04255		
Anaba	04365		
Apex	06155	04705	04405
	04225	04215	04105
	04065	03975	03915
	03905	03715	03565
	02915		
Aspire	04725		
Astar	05925	05635	
Audio Authority	02455		
Audiovox	06015	04315	
Auvio	02485		
Avorcent	02265		
Axion	04315		
B & K	03945		
BLU:Sens	02135		
Balance	00685	01555	
Bel Canto Design	02865		
Black Web	03035		
Blaupunkt	06215	04105	
Blu-ray	06085	06075	06065
	05875	05715	05685
	05565		
Blue Sky	05795	03375	03345
Bodysonic	03675		
Boman	01115	00725	
Bose	06605	06595	04475
Boss	04305		
Boston Acoustics	05815		
Britannia	06055		
Broksonic	05915	04525	03805
	03335	03155	
Bush	01395		
CAVS	05535		
California Audio Labs	00165		
Cambridge Audio	02605		

DVD

Centrios	06235	05035	04995
	04955	04915	04895
	04865	04815	04805
	04785	04775	04345
	04315		
Cetomer	03205		
Changhong	04225		
Cinevision	03325		
Citech	05085		
Citizen	05085		
Classic	02315	04985	04255
	04225		
Coby	00155	00125	06165
	05905	05635	05455
	03895	03605	00385
	00135	00115	00105
	00095	00085	02615
Concept	06215	04105	
Conia	03375		
Contec	05645		
Cortland	00075	00065	
Craig	02855		
Criterion	03855		
Curtis International	05635	04015	03895
	02475	02465	
Curtis Mathes	01355		
Cyberhome	00735	05065	04575
	04025	03295	01295
Cyberlink	02305		
Cybervision	05985		
Cytron	03815	03575	
DSE	00045	00025	00015
DVD 2000	04415		
Daewoo	04375	04265	04115
	03485	03195	02085
	02075		
Denon	00375	06285	05875
	04245	04075	02745
	02495		
Denver	00005		
Denzel	03835		
Desay	03935		
Diamond Vision	04485	03925	03555
Digitor	00035		
Digitrex	03375		
Digix	03255		
Diplomatic	01205		
Disney	02635	02625	00875
Drive	05935		
Dual	05745	03835	03705
	03625	03575	03145
Durabrand	06235	05925	05665
	05475	03575	03325
Dynex	02255	06425	05345
	05165	01285	01105
	01075		
ESA	03625		
Eigervision	06005		
Element	06485		
Elenberg	00055		
Elta	03365	03185	

Emerson	06185	06115	04185
	03985	03585	03445
	03325	00875	
Epson	00455		
Escient	05595		
Farenheit	04195		
Fisher	05445	03535	
Funai	06185	06115	03585
	03545	03445	02505
	00875		
GE (General Electric)	06215	04105	02825
	02845		
GFM	02425		
GPX	03265	02945	02925
	02905	02895	02885
	02665	02655	02645
Go Video	02285	06125	06105
	04495	04375	04295
	04255	03755	03645
	03525	03385	03205
	00395		
Goldstar	03325		
Gradiente	06035	06025	03345
Greenhill	06215	04105	
H&B	00715		
HD-DVD	06085	06075	06065
	05685	05585	05565
HP	03135		
HP (Hewlett Packard)	06335		
Haaz	04465	04275	
Haier	06265	03455	
Harman/Kardon	03685		
Helios	05185	00785	
Hello Kitty	06395	01345	01335
Hitachi	06125	04225	03955
	03835	03655	03645
	03445	03165	02515
Hiteker	03375		
Humax	04505		
Hyundai	02715		
ILO	05845	04965	04035
IRT	05635		
ISymphony	05365	01015	
Infinity	03675		
Initial	06225	06215	05525
	04965	04105	
Insignia	06405	06145	06115
	05895	05865	05645
	05265	05115	04965
	04315	03985	03815
	03415	03325	01305
	01145	00655	
Integra	00415	04435	00405
	02795	02775	
Irradio	02405		
JBL	03685		
JVC	02275	05375	05285
	05045	04145	03795
	03775	03285	03235
	01195	00265	00255
	00245	00215	00205

DVD

	02815		
JWF	00965		
JWIN	05835	04665	04065
	03405		
KEC	00805		
KLH	06215	04105	03595
	03505		
KXD	05635	03215	
Kawasaki	06235	03465	
Kenwood	04075	03965	02395
	00165	02015	02005
Kiss	03835		
Konka	04595	04425	04235
	04085	03415	
Koss	03815	03345	
LG	02245	06475	05655
	05435	05395	05385
	05235	03665	03105
	00865	00855	00395
Lasonic	05575	04275	03925
Lenoxx	05925	04325	03365
Lexicon	02445		
Linn	05675	04635	
LiquidVideo	04315		
Liteon	04925	04565	04495
	04035	03865	
Magnavox	00595	06115	05735
	05325	04645	04395
	04205	04055	04045
	03775	03585	03545
	03425	03235	02505
	00985	00485	00355
Majestic	02755		
Marantz	01165	04615	04395
	03825	03775	03325
	03235	02935	00485
	02045	02035	02025
Maxent	04715	04685	
Medion	04685	04305	04035
	03575	03555	
Memorex	05915	05775	05545
	05275	04945	03575
	00995		
Mercedes MB	00795		
Meridian	03775		
Mico	00945		
Micro DVR	01385		
Microsoft	05825	02785	
Microvision	04305		
Mintek	06215	04105	
Mitsubishi Electric	01415	01405	06215
	05415	04415	
Mitsui	02125	01995	01985
	01975	01945	01885
	01865	01815	01805
	01755	01635	01625
	01555	01545	01535
	01525		
Mustek	04255		
Muvid	01375		
Myron & Davis	04555		

NAD	00615	01475	01505
	01495	01485	00645
	00635	00625	00605
	05855	04625	03325
Nakamichi	04445		
Naoki	00695	01915	01895
	01875	01835	01785
	01725	01705	
Naxa	00815		
Nesa	06215	04555	04105
Nexxtech	06235	06155	05645
	05075	05025	04855
	04835	04805	04785
	04775	04545	03915
	03815	03625	03615
	03475	03275	03255
Norcent	04565	03895	03745
	03605	03435	
ONN	03095	03025	03015
Onkyo	00755	06245	05355
	05255	04435	03775
	03495	00415	02795
	02775		
Oppo	02185	02175	02165
	06295	02325	06525
	06515	06505	
Optimus	05695	04225	03165
Orion	05915	03155	
Oritron	04955	03345	01745
	01595		
Pacific	03575		
Panasonic	02565	01245	00765
	01255	00905	00775
	00435	00235	06385
	06135	05295	03695
	03655	01445	01185
	00565	00165	01215
	00445	00425	00315
	00305	00225	
Philco	05995	02065	02055
	01965	01955	01935
	01925	01855	01775
	01765	01735	01715
	01695	01675	01665
	01655	01615	01605
	01575	01565	
Philips	02235	02585	02345
	02145	01435	06115
	05805	05495	05425
	05315	04395	04355
	04205	04045	03775
	03585	03395	03235
	03005	02725	02555
	00875	00845	00585
	00345		
Philips-Magnavox	04615	04205	04055
	03825	03775	03235
	00485		
Pioneer	06305	06075	05605
	05485	05465	04795
	03995	01425	00335
	00325	00195	02355

DVD

Piva	04825		
Polarcom	00685		
Polaroid	02215	02205	06155
	04485	03915	03785
	03305	02095	01845
Polk Audio	04395	03825	03775
	03235	00575	00485
Popcorn Hour	02735		
Portland	04545	03365	
Power Acoustik	05975		
Presidian	02835	02425	
ProScan	04135		
Proceed	02415		
Proline	03345	00955	
Prosonic	03605		
Protron	03435		
Pyle	04155	01005	
RCA	00925	00185	06235
	05545	04655	04165
	04135	03345	02825
	02525	00915	
RJ Technology	05505	04845	
Radio Shack	06235	04655	04165
	04005		
Regent	04325		
Reoc	04275		
Rio	03325		
Roku	03065		
Rosen	05745	04175	
Rotel	03515		
Rowa	01235		
SEG	03835		
SEMP	03815		
SV2000	06115	03585	
SVA	03875	03375	
Saba	04005		
Sampo	03675		
Samsung	00935	06585	06365
	06345	06195	06125
	05955	05765	05515
	05245	05225	05195
	04755	04675	04535
	04285	03385	03125
	03115	02995	02955
	02765	02695	02685
	02675	01455	01265
	01085	00975	00475
	00145		
Sansui	05915	03805	03335
	03155		
Sanyo	06235	05155	05145
	05135	05125	03535
	03225	02505	00875
Sears	06115	05915	03585
	03155		
Selectron	05625	05095	05055
	05015	04975	04935
	04905	04875	
Sensory Science	04495		
Sharp	01055	01045	01035
	06495	06355	05215
	03725	00885	
Sherwood	06315	03355	01275
Shinco	06215	04105	
Shinsonic	06215	04105	
Sichler-Pearl	06215	04105	
Skyworth	02195		
Sonic Blue	03755		
Sony	02575	00175	02705
	06465	06255	06155
	05755	05705	05615
	03635	03055	02155
	01465	00895	00665
	00295	00285	00275
Soundstorm	04305	04155	
Sova	05945		
Spectroniq	05405	01095	
Speler	01825	01645	
Sungale	04745	03765	
Superscan	06115	03585	
Supersonic	02295	03265	01915
	01585	01565	
Sylvania	06415	06205	06185
	06115	05305	04695
	04605	04385	03585
	03445	02985	02975
	01325	00875	
Symphonic	06185	06115	04605
	04385	03985	03585
	03545	03445	00875
TCL	05335		
Tascam	03515	00745	
Teac	06235	04225	03165
Technics	04075		
Techwood	06175	05005	04625
	04585	03235	
Telesystem	01125		
Terapin	04735		
Tevion	04465	04275	04125
	03855	03815	03705
	03575		
Theta Digital	04225	03165	
TiVo	04505	03995	
Time Lapse	00675		
Tosaki	02365		
Toshiba	00365	00555	00545
	00535	00525	00515
	00505	00495	00485
	05915	05885	05205
	05105	04765	03775
	03245	03045	02965
	01155	01135	01065
	01025		
Tredex	04335		
Trutech	06045	05065	04375
United	06235		
Urban Concepts	00365		
Venturer	06235	02775	00825
Viore	02875		
Vios	02375		
Vivax	00835		
Vizio	02335	06575	06565
	06555	06545	06535
	06375	06275	05175
	02535	01315	

DVD | MEDIA | AUDIO/AMP

Vsonic	01905	01795	01685
WD (Western Digital)	06455		
Westinghouse	05615		
Wharfedale	04455	03675	
White-Westinghouse	03445	00875	
Xbox	00465	06445	06435
	00705	02785	
Xenius	03815		
Yamaha	06325	05725	05555
	04205	04095	04075
	04055	03825	03235
	02545	00485	
Yamakawa	04885	03845	03835
	01365		
Zenith	02225	06145	03775
	03665	03325	
Zutest	03085	03075	
Ölevia	02805		

MEDIA

AT&T	00864		
AirTV	00544		
Altice	00874	00654	
Apple TV	00944	00074	00984
Asus	00134		
Beelink	00784		
Boxee	00534		
Channel Master	00774		
D-Link	01114	00424	00254
	00244	00204	
DVICO	00064		
Digital Stream	00004		
DirecTV	00864		
Dune	00794		
Elsys	01034		
Ematic	00684	00644	
Estream	00964		
Fire TV	00954		
Flow	01004		
Formuler	00914		
G-Box	00804		
HD View	00234		
HP (Hewlett Packard)	01044		
Hauppauge	00284	00264	
Intelbras	00904		
Iomega	01124	00844	00834
	00824	00814	00434
	00194		
Kartina TV	00794		
LETV	00304		
LG	00354	00014	
MXQ	00674		
Magnavox	01104		
Matricom	00634		
Mecool	00854		
Mede8er	00364		
Mi	00314	00614	
Micca	00514		
Microsoft	00584	00124	
Minix	00884		
NVIDIA	00554	00034	
Netgear	00294	00274	00224
	00164	00044	
Niveus	01054		
ONN	00974	00934	
Optimum	00874	00654	
Panasonic	00924		
Patriot	00504		
Philips	01074	00444	00184
Popcorn Hour	01084		
QNAP	00384	00494	
RCA	00454	00144	
Roku	00154	00734	01014
	00024		
Samsung	00114		
Seagate	01094	00604	
Sharp	00104		
Sky (Mexico)	01024		
Sling	01064	00214	
Sony	00334	00624	00474
Sudden Link	00894		
TVB Anywhere	00754		
TiVo	00894	00724	00594
Totalplay	00344		
Trekstor	00394		
Unblock Tech	00464		
Vankyo	00674		
ViewSonic	00324		
Vizio	00414	00524	
Vudu	00174		
WD (Western Digital)	00664	00294	00404
	00374	00084	
WeTek	00714	00704	00694
Xbox	00584	01144	01134
	00764	00564	00124
	00094	00054	
Xiaomi	00314		
Xtreamer	00484		
Xumo	00994		
Yamaha	00574		
Zutest	00744		

AUDIO/AMP

AMC	01726		
AMW	03966		
Aiwa	02046	04346	04086
	03986	03866	03776
	03176	00646	00196
	00186		
Altec Lansing	00686	00666	
Anam National	01746		
Anthem	01146	01136	01126
	01116	01106	01096
	01086	01076	01066
Apex	00856	03636	
Apple	00996		
Arcam	01746		
Audiotronic	01746		
AverMedia	00406		
B&W	03066		

AUDIO/AMP

Black Web	02466	03026	03006
Bose	01036	04646	04496
	04036	02146	02036
Boston Acoustics	04616		
Carver	03366	01746	
Centrios	04556	04446	04436
	04326	04206	
Citizen	03476		
Classic	04576		
Criterion	03916		
Delphi	03576		
Denon	02656	04226	04166
	04096	03516	03086
	02956	02916	02856
	02846	02586	02406
	02396	02386	02376
	02346	02236	01886
	01736	00786	00776
	00766		
Durabrand	04606	03376	
Dynex	03256		
Egreat	03096		
Emerson	04286		
Eton	00306		
Fisher	03236		
GPX	01156		
Global	01546		
Goldstar	03396		
Google	02366		
Grundig	00586		
Harman/Kardon	02646	00026	00016
	03656	03226	02276
	01846	01686	00436
	00036	00006	
Insignia	02736	03856	02326
	02196	02176	01726
	01706		
Integra	02086	01876	01836
JBL	01686	01666	03126
JNC	00566		
JVC	04176	03836	03336
	02266	02216	01946
	01896		
JWL	04216		
KLH	03686	03076	
Karaoke USA	03156		
Kenwood	00206	04476	04136
	04076	03796	03716
	03646	03426	03206
	02016	00216	
Koda	04446		
Koss	03386		
LG	02546	00616	04636
	04466	04406	02526
	02246	02206	01826
	00546		
Lenoxx	04366		
Lexicon	02986		
Magnavox	04336	04156	03496
	03406	03236	01976
	01786	01746	
Marantz	02596	00636	02606
	03666	03246	02616
	01816	01786	01746
	00876	00826	00816
	00976	00966	00956
	00946	00936	00926
	00916	00906	00896
McLntosh	01816		
Memorex	00376		
Meridian	01046		
Micromega	01746		
Mitsubishi Electric	00746	00736	00726
	03566		
Myron & Davis	04456		
Myryad	01746		
NAD	00836	00846	00396
	00386	04146	03906
	01306	01296	01286
	01276	01266	01256
	01246	01236	01226
	01216	01206	01196
	01186	01176	01166
Nelson	04326		
Neo	03286		
Nesa	04456		
Nexxtech	04326	04206	04046
	03996	03856	03826
	03766	03746	03706
Norcent	03976		
ONN	02486	03036	03026
	03016	02476	
Onkyo	02436	00366	02626
	04376	04126	04056
	03956	03546	03306
	03276	03166	03136
	03106	03046	02086
	01986	01876	00806
	00796	00316	
Optimus	03726	03596	03586
	03526	03216	
Outlaw	01336	01326	01316
PBX	00856		
Panasonic	00506	00446	00676
	00606	00516	00086
	00066	04186	04026
	03936	03886	03316
	03266	03186	02356
	02286	01996	01866
	01856	01796	00626
	00056	00346	00336
	00166	00126	00116
	00106	00096	
Philips	00756	00466	00266
	00256	04336	04296
	04156	03446	03236
	02516	02306	02256
	01786	01776	01746
	01056	00486	00476
	00246	00236	00226
	04626		

AUDIO/AMP | AV RECEIVER

Pioneer	02746	02536	04386
	04196	04016	03696
	03616	03116	02826
	02766	02756	02716
	02576	02156	01926
	00296	00286	00176
Polaroid	00886	00596	
Polk Audio	02226	01816	
ProScan	01756		
Proton	03196		
Pyle	02446	02996	02926
	02906	02806	02796
	01346		
RCA	01006	04536	04356
	04306	04256	04106
	04006	03926	03876
	03696	03536	03466
	03356	03326	02296
	02236	02166	01966
	01756	01746	01736
	00576		
Radio Shack	04536	04356	04256
	04116	03736	03696
	03456	03436	03416
	03356	03296	03216
Realistic	04066		
Regent	04366		
Rio	03486		
Roku	03056	00456	
Rotel	01606	01596	01586
	01576	01566	01556
	01536	01526	01516
	01506	01496	01486
	01476	01466	01456
	01446	01436	01426
	01416	01406	01396
	01386	01376	01366
	01356		
Saba	04116		
Samsung	04416	02126	01956
	01846	01676	00046
Sansui	02976		
Sanyo	04276	04266	04246
	03346		
Schiit	03146	02416	
Scott	03606		
Selectron	04596	04566	
Sharp	00536	00356	04516
	04506	04316	03896
	03756	02966	00076
Sherwood	02636	02686	02566
	03786	03436	03416
	02786	02726	02696
	02556	02176	02136
	01726	00326	
Sherwood Newcastle	02176		
Shinybow	02836	02896	
Sirius	00526		
Skyfi	03286		
Sony	02816	02506	02866
	02776	04396	03806
	03626	03556	02876
	02456	02336	02186
	02116	02106	02076
	02066	02056	02026
	02006	01936	01766
	01716	01616	00416
	00276	00156	00146
	00136		
Sunfire	01636	01626	
Tao	03286		
Teac	01016	03506	
Technical Pro	02886	02706	
Technics	04186	03936	03316
	03266	01856	
Techwood	04586	04486	
Tevion	03916		
Thorens	01746		
Tongtel	00656		
Toshiba	02496		
Ultech	00696		
Venturer	00426		
Vizio	04546	04526	
XM Radio	03576	03286	
Yamaha	02676	01026	00986
	00866	04426	04236
	03946	03676	03286
	02666	02426	02316
	02296	02096	01916
	01906	01806	01696
	01656	01646	00706
	00556	00496	00716
Zenith	03846	03816	03726
	03486	03396	03236
	01826		
Zutest	02946	02936	

AV RECEIVER

AMC	01726		
Aiwa	02046		
Anam National	01746		
Anthem	01146	01136	01126
	01116	01106	01096
	01086	01076	01066
Arcam	01746		
Audiotronic	01746		
Bose	02146	02036	01036
Carver	01746		
Denon	02656	03086	02956
	02916	02856	02846
	02586	02406	02396
	02386	02376	02346
	02236	01886	01736
Global	01546		
Harman/Kardon	02646	00026	02276
	01846	01686	00036
Insignia	02736	02326	02196
	02176	01726	01706
Integra	02086	01876	01836
JBL	01686		

AV RECEIVER | SOUNDBAR

JVC	02266	02216	01946
	01896		
KLH	03076		
Kenwood	03206	02016	
LG	02246	02206	01826
Magnavox	01976	01786	01746
Marantz	02596	02606	02616
	01816	01786	01746
	00876	00826	00816
McLntosh	01816		
Micromega	01746		
Mitsubishi Electric	00746	00736	00726
Myryad	01746		
NAD	00836	01306	01296
	01286	01276	01266
	01256	01246	01236
	01226	01216	01206
	01196		
Onkyo	02436	02626	03166
	03136	03106	03046
	02086	01986	01876
	00316		
Panasonic	00446	02356	02286
	01996	01866	01856
	01796	00626	00516
Philips	02306	02256	01786
	01776	01746	
Pioneer	02746	02536	03116
	02826	02766	02756
	02716	02576	02156
	01926	00176	
Polk Audio	02226	01816	
ProScan	01756		
Pyle	02446	02996	02926
	02906	02806	02796
RCA	02166	01966	01756
	01746		
Rotel	01606	01596	01586
	01576	01566	01556
	01536	01526	01516
	01506	01496	01486
	01476	01466	01456
	01446	01436	01426
	01416	01406	01396
	01386	01376	01366
	01356		
Samsung	02126	01956	01846
Sansui	02976		
Sherwood	02636	02686	02566
	02786	02726	02696
	02556	02176	02136
	01726		
Sherwood Newcastle	02176		
Shinybow	02836	02896	
Sony	02816	02866	02776
	02876	02456	02336
	02186	02116	02106
	02076	02066	02056
	02026	02006	01936
	01766	01716	
Technical Pro	02886	02706	
Technics	01856		
Thorens	01746		
Yamaha	02676	00986	00866
	02666	02426	02316
	02296	02096	01916
	01906	01806	01696
	01656	01646	00706
	00556	00496	
Zenith	01826		
Zutest	02936		

SOUNDBAR

Aiwa	02548		
Alco	01248		
Apex Digital	00468		
Arcam	00478		
Arvani	02398		
Audiosource	00518	00508	00498
	00488		
Auvio	00528		
Azatom	02518	02508	
B&W	00538	01388	00118
	00548	00108	
Bestisan	02598		
Black Web	01898		
Blaupunkt	02498		
Bluesound	02188		
Bohm	00558		
Bomaker	02588	02098	
Bose	00088	00318	00098
	02408	01948	00578
	00568		
Boston	00588		
Boston Acoustics	00588		
CAV	01378		
Cabasse	02448		
Cambridge	01968	01698	
Cambridge Audio	00598		
Canton	02388	02178	
Cello	01578		
Coby	00618	00608	
Conxeasy	02078		
Craig	00628		
Creative	02838	01398	
Definitive Technology	00248	00178	
Denon	02468	02428	02418
	00658	00638	00648
Dynex	00048		
Edifier	02438	02248	02238
	01708	01358	
Element	02748	02738	
Energy	02348	02338	01128
	00748		
Focal	00668		
Furrion	02578		
Gogroove	02568		
Goodmans	01328	01338	02068
Haier	01958		
Hama	02758	01318	

SOUNDBAR

Harman/Kardon	01218	00688	00438
	00678		
Harper	02168		
HiVi	02088		
Hisense	02618	01668	
Hitachi	00698		
ILive	00258	01278	01268
	01258		
Innovative Technology	00708		
Insignia	00048	00428	00038
Integra	00718		
JBL	00438	02848	02828
	02458	02308	02298
	00738	00728	00688
JVC	01208	01298	02488
	02058	02048	02038
JY Audio	01688		
Jamo	01128		
Jensen	01758	01748	
Klipsch	01128	01488	02368
	02358	02338	01818
	01738	01498	00748
LG	00228	00768	02638
	02288	02278	02268
	00778	00758	
Leji	01648		
Leon	01508		
Logik	00458	00998	02378
Logitech	02198		
Magnavox	00798	00788	00308
Majority	01408		
Marantz	00808		
Martin Logan	00828	00818	
Maxell	00398		
Memorex	00028		
Mint	00838		
Nakamichi	02228	01808	
Nebula (Fire TV)	02788		
ONN	02778	02768	02708
	02698	02688	02678
	02218	01918	01908
	01888	01878	01868
	01858	01548	01538
	01528	01518	
ONN (Roku)	02718	02218	
Onkyo	00848		
Orbitsound	00858		
Otone	02528		
Outlaw	00868	02328	
PPTV	01838		
Panasonic	00198	02478	
Paradigm	02538	00898	00888
	00878		
Peerless	01558		
Pheanoo	02798	02558	
Philips	00348	00338	00328
	00308	00298	02158
	02148	02138	01978
	01778	01658	01418
	00948	00938	00928
	00918	00908	00378
	00368	00358	00188

Pinnacle	00958	00128	
Pioneer	01628	00968	
Polk Audio	00408	02818	02668
	01768	01728	01718
	01598	00018	00138
ProScan	01438	01848	01448
	01428	00708	
Proficient	00978		
Pyle	01018	01008	00998
	00988		
Q Acoustics	01028		
Qisheng	01638		
RCA	01038	02018	01248
RIF6	02318		
RSR	01798	01788	
Roku	01928	00078	01938
	01568		
Sakobs	02608		
Samsung	00388	00218	02258
	01618	01048	
Sandstrom	01308	00448	
Sansui	02028	01678	
Sanwo	02208		
Sanyo	00788	02648	01068
	01058		
Sennheiser	02808	02728	01078
Sharp	00008	01098	01088
Sherwood	01108		
Sonos	01118		
Sony	00418	01228	01288
	02858	01608	01348
	00268	00148	
Speakercraft	00978		
Sunfire	01148	01138	
Supersonic	01158		
TCL	01468	01458	
Taotronics	01168		
Thonet & Vander	01478		
Toshiba	02628	01178	
Truaudio	01188		
Venturer	01248		
Vifa	02528		
Vinoil	02108		
Vizio	00278	01238	00208
	02398		
Vmai	02128	02118	
Watson	00448		
Wohome	02658	02008	01998
	01988		
Yamaha	00068	01368	02868
	01198	00288	00238
	00158	00058	
Zutest	01588		
Zvox	00168	01828	

WARRANTY / GUARANTEE INFORMATION

Terms and Conditions for "100% Guaranteed To Work" policy, and the seperate 1 Year Limited Warranty against defects in material and workmanship can be found at www.oneforall.com/remoteguarantee, or you may request hard copies by calling 855-716-2573, or via mail to Universal Electronics Inc. 15147 N. Scottsdale Road, Suite H300, Scottsdale, Arizona 85254. Please include your full name, product information, and contact information in your request communication.

LEGAL NOTICES

FCC STATEMENT:

FCC ID: MG3-R37956R01

This equipment has been tested and found to comply with the limits for a Class B digital device, pursuant to part 15 of the FCC Rules. These limits are designed to provide reasonable protection against harmful interference in a residential installation. This equipment generates, uses and can radiate radio frequency energy and, if not installed and used in accordance with the instructions, may cause harmful interference to radio communications. However, there is no guarantee that interference will not occur in a particular installation. If this equipment does cause harmful interference to radio or television reception, which can be determined by turning the equipment off and on, the user is encouraged to try to correct the interference by one or more of the following measures:

- Reorient or relocate the receiving antenna.
- Increase the separation between the equipment and receiver.
- Connect the equipment into an outlet on a circuit different from that to which the receiver is connected.
- Consult the dealer or an experienced radio/TV technician for help.

This device complies with part 15 of the FCC Rules. Operation is subject to the following two conditions: (1) This device may not cause harmful interference, and (2) this device must accept any interference received, including interference that may cause undesired operation.

Caution: Changes or modifications not expressly approved by the party responsible for compliance could void the user's authority to operate the equipment.

www.oneforall.com

Our customer call center is on standby and ready
to assist and support you
while programming your Smart Control Pro.

Please call us at **855-716-2573 (TOLL FREE)**
or email us at **urcsupport@oneforall.com**
You can reach us by phone
from Monday to Friday, 9 AM to 4 PM ET.
We hope to hear from you! Best regards,
Your One For All Team.

WARRANTY

GARANTÍA / INFORMACIÓN DE GARANTÍA

Los términos y condiciones para la política de "Compatibilidad 100% Garantizada" y separadamente 1 año de Garantía Limitada contra defectos de material y mano de obra pueden encontrarse en www.oneforall.com/remoteguarantee, si lo desea puede solicitar la copia física llamando al 855-716-2573, o por correo a Universal Electronics Inc. 15147 N. Scottsdale Road, Suite H300, Scottsdale, Arizona 85254. Por favor incluya su nombre completo, información de su producto y todos sus datos de contacto en su petición. Para productos de venta en Mexico los terminos y condiciones a continuación se aplican.

AVISOS LEGALES

DECLARACIÓN DE LA FCC:

FCC ID: MG3-R37956R01

Este equipo ha sido sometido a prueba y se ha determinado que satisface los límites establecidos para ser clasificado como dispositivo digital de Clase B, de acuerdo con la Parte 15 del reglamento FCC. Estos límites están diseñados para proporcionar una protección razonable contra interferencias dañinas en un ambiente residencial. Este dispositivo genera, utiliza y puede irradiar energía de radiofrecuencia y, si no es instalado y utilizado de acuerdo a las instrucciones, puede causar interferencias perjudiciales en las comunicaciones de radio. Sin embargo, no se garantiza que no ocurrirá interferencia en una instalación particular. Si el equipo causa interferencias perjudiciales en la recepción de la señal de radio o televisión, lo cual puede comprobarse entendiéndolo y apagándolo alternativamente, se recomienda al usuario corregir la interferencia por uno de los siguientes procedimientos:

- Cambie la orientación o la ubicación de la antena receptora.
- Aumente la distancia entre el equipo y el receptor.
- Conecte el equipo a un tomacorriente de un circuito distinto de aquel al que está conectado el receptor.
- Solicite consejo al distribuidor o a un técnico experto en radio y televisión para obtener ayuda.

Este dispositivo satisface la parte 15 del reglamento FCC. Su utilización está sujeta a las siguientes dos condiciones: (1) este dispositivo no puede causar interferencia dañina, y (2) este dispositivo debe aceptar cualquier interferencia recibida incluyendo interferencias que puedan causar una operación no deseada.

Cuidado: Cualquier cambio o modificación que no esté aprobado expresamente por la parte responsable por el cumplimiento puede anular la autoridad del usuario para operar el equipo.

www.oneforall.com

Nuestro centro de atención al cliente está alerta
y listo para ayudarle y asistirlo mientras programa
su Smart Control Pro.

Llámenos al **855-716-2573 (LLAMADA GRATUITA)**
o envíenos un correo electrónico
a **urcsupport@oneforall.com**
Puede comunicarse con nosotros por teléfono
de lunes a viernes,
de 9 a.m. a 4 p.m., hora del Este.
¡Esperamos recibir noticias suyas! Saludos cordiales,
su equipo de One For All.

Customer Support: **855-716-2573** (toll free)
OFA warranty/terms & conditions:
855-569-6595 (toll free) **www.oneforall.com**

Asistencia al cliente **855-716-2573** (llamada gratuita)
Garantía OFA/términos y condiciones:
855-569-6595 (llamada gratuita) **www.oneforall.com**

Universal Electronics Inc.
15147 N. Scottsdale Road, Suite H300, Scottsdale,
Arizona 85254

One For All is a registered trademark of UEI,
Made in China, Hecho en China

713881 RDN1080925