

**ONE[®]
FOR ALL**

ENGLISH | ESPAÑOL
URC 7945

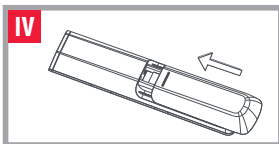
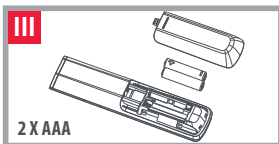
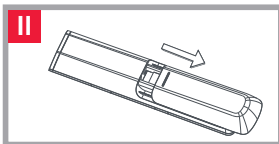
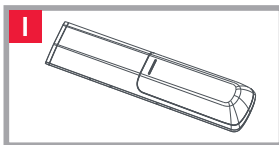
SMART STREAMER

Virtual Agent

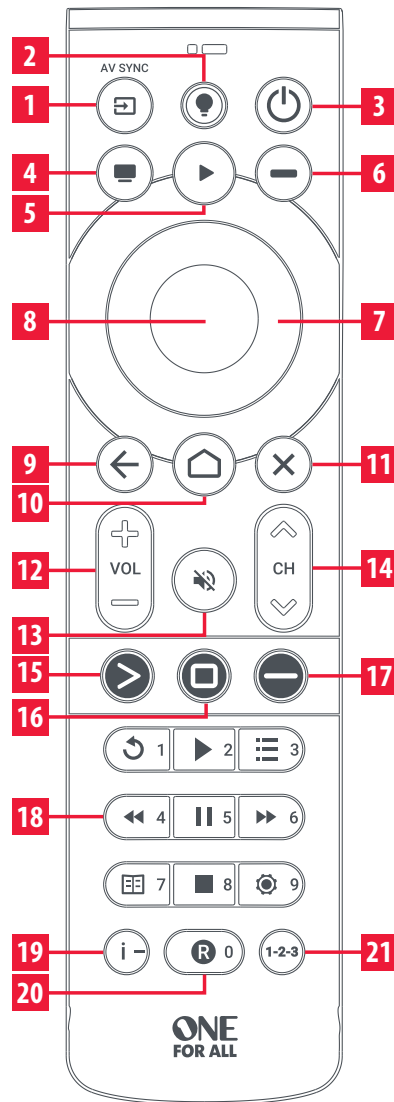
If you need help at any time during setup, please use the Virtual Agent in the app.



www.oneforall.com/mynevo



KEY DESCRIPTION



KEY DESCRIPTION

- 1 INPUT** Selects the Input of your TV
- 2 LIGHT ICON** For future use
- 3 POWER** The Power Key turns off all the devices used in the current Activity
- 4 WATCH TV ACTIVITY** Combines up to 3 Devices; a TV, a source device and an audio device
- 5 PLAY ACTIVITY** Combines up to 3 Devices; a TV, a source device and an audio device
- 6 SET TOP BOX ACTIVITY** Combines up to 3 Devices; a TV, a source device and an audio device
- 7 UP | DOWN | LEFT | RIGHT** | Navigate and select items in the menu of the current device
- 8 OK**
- 9 BACK** One step back in the menu
- 10 HOME** Home / Apps / Smart Menu
- 11 EXIT** Exit the Menu
- 12 VOL + | VOL -** Controls the Volume of the Audio Device
- 13 MUTE**
- 14 CH + | CH -** Channel Up and Down
- 15 APP 1** YouTube (if available). Can be programmed as an App Shortcut
- 16 APP 2** Netflix (if available). Can be programmed as an App Shortcut
- 17 APP 3** Amazon Prime Video (if available). Can be programmed as an App Shortcut
- 18 REPLAY / 1** Replay / Digit 1
PLAY / 2 Play / Digit 2
MENU / 3 Menu / Digit 3
REW / 4 Rewind / Digit 4
PAUSE / 5 Pause / Digit 5
FF / 6 Fast Forward / Digit 6
GUIDE / 7 TV Guide / Digit 7
STOP / 8 Stop / Digit 8
SETTINGS / 9 Settings or Options Menu / Digit 9
- 19 I / -** Info / Delimiter (dash)
- 20 REC / 0** Record / Digit 0
- 21 1-2-3** Swaps between digit keys and playback / menu keys. Digit keys will light up blue when active

WARRANTY

WARRANTY / GUARANTEE INFORMATION

Terms and Conditions for "100% Guaranteed To Work" policy, and the separate 1 Year Limited Warranty against defects in material and workmanship can be found at www.oneforall.com/remoteguarantee, or you may request hard copies by calling 855-716-2573, or via mail to Universal Electronics Inc. 15147 N. Scottsdale Road, Suite H300, Scottsdale, Arizona 85254. Please include your full name, product information, and contact information in your request communication.

LEGAL NOTICES

FCC STATEMENT:

FCC ID: MG3-R317945

This equipment has been tested and found to comply with the limits for a Class B digital device, pursuant to part 15 of the FCC Rules. These limits are designed to provide reasonable protection against harmful interference in a residential installation. This equipment generates, uses and can radiate radio frequency energy and, if not installed and used in accordance with the instructions, may cause harmful interference to radio communications. However, there is no guarantee that interference will not occur in a particular installation. If this equipment does cause harmful interference to radio or television reception, which can be determined by turning the equipment off and on, the user is encouraged to try to correct the interference by one or more of the following measures:

- Reorient or relocate the receiving antenna.
- Increase the separation between the equipment and receiver.
- Connect the equipment into an outlet on a circuit different from that to which the receiver is connected.
- Consult the dealer or an experienced radio/TV technician for help.

This device complies with part 15 of the FCC Rules. Operation is subject to the following two conditions: (1) This device may not cause harmful interference, and (2) this device must accept any interference received, including interference that may cause undesired operation.

Caution: Changes or modifications not expressly approved by the party responsible for compliance could void the user's authority to operate the equipment.

www.oneforall.com

Connect with us



facebook.com/
oneforallworldwide



@oneforall.worldwide



linkedin.com/
company/one-for-all-worldwide/



youtube.com/
user/oneforallproducts

Customer Support: 855-716-2573 (toll free)
OFA warranty/terms & conditions:
855-569-6595 (toll free)
www.oneforall.com

Universal Electronics Inc.
15147 N. Scottsdale Road, Suite H300,
Scottsdale, Arizona 85254

One For All is a registered trademark of UEI,
Made in China, Hecho en China

713123 RDN1060422

ONE
FOR ALL

ENGLISH | ESPAÑOL
URC 7945

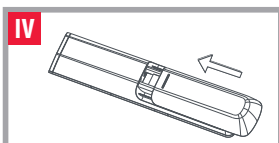
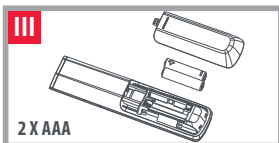
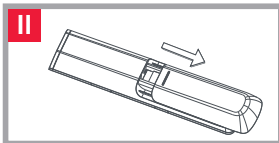
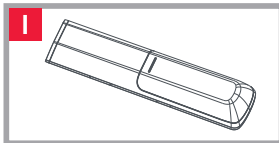
SMART STREAMER

Agente virtual

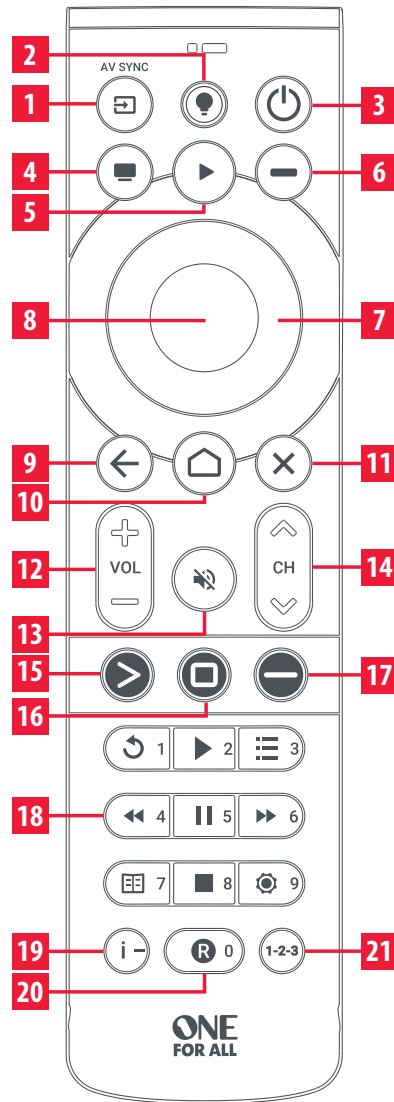
Si necesita ayuda en cualquier momento durante la configuración, puede utilizar el Agente virtual en la aplicación.



www.oneforall.com/mynevo



DESCRIPCIÓN DE LOS BOTONES



DESCRIPCIÓN DE LOS BOTONES

- 1** **INPUT** Selecciona la entrada de su TV
- 2** **ICONO DE LUZ** Para uso futuro
- 3** **ENCENDIDO** La tecla de encendido apaga todos los dispositivos utilizados en la Actividad actual
- 4** **ACTIVIDAD VER TV** Combina hasta 3 dispositivos; un televisor, un dispositivo fuente y un dispositivo de audio
- 5** **ACTIVIDAD DE JUEGO** Combina hasta 3 dispositivos; un televisor, un dispositivo fuente y un dispositivo de audio
- 6** **ACTIVIDAD DE DECODIFICADOR** Combina hasta 3 dispositivos; un televisor, un dispositivo fuente y un dispositivo de audio
- 7** **ARRIBA | ABAJO | IZQUIERDA | DERECHO** Navegar y seleccionar elementos en el menú del dispositivo actual
- 8** **OK**
- 9** **ATRÁS** Un paso atrás en el menú
- 10** **INICIO** Inicio / Aplicaciones / Menú Inteligente
- 11** **SALIR** Salir del Menú
- 12** **VOL + | VOL -** Controla el volumen del dispositivo de audio
- 13** **SILENCIO**
- 14** **CH + | CH -** Canal arriba y abajo
- 15** **APP 1** YouTube (si está disponible). Se puede programar como un acceso directo a la aplicación
- 16** **APP 2** Netflix (si está disponible). Se puede programar como un acceso directo a la aplicación
- 17** **APP 3** Amazon Prime Video (si está disponible). Se puede programar como un acceso directo a la aplicación
- 18** **REPETIR** / 1 Repetir / Dígito 1
PLAY / 2 Reproducción / Dígito 2
MENÚ / 3 Menú / Dígito 3
REW / 4 Rebobinado / Dígito 4
PAUSA / 5 Pausa / Dígito 5
FF / 6 Avance rápido / Dígito 6
GUÍA / 7 Guía de TV / Dígito 7
ALTO / 8 Alto / Dígito 8
AJUSTES / 9 Ajustes u Opciones Menú / Dígito 9
- 19** **I / -** Información / Delimitador (guión)
- 20** **REC / 0** Grabar / Dígito 0
- 21** **1-2-3** Cambia entre teclas de dígitos y teclas de reproducción/menú. Las teclas numéricas se iluminarán en azul cuando estén activas.

GARANTÍA

GARANTÍA / INFORMACIÓN DE GARANTÍA

Los términos y condiciones para la política de "Compatibilidad 100% Garantizada" y separadamente 1 año de Garantía Limitada contra defectos de material y mano de obra pueden encontrarse en www.oneforall.com/remotegarantee, si lo desea puede solicitar la copia física llamando al 855-716-2573, o por correo a Universal Electronics Inc. 15147 N. Scottsdale Road, Suite H300, Scottsdale, Arizona 85254. Por favor incluya su nombre completo, información de su producto y todos sus datos de contacto en su petición. Para productos de venta en México los terminos y condiciones a continuación se aplican.

AVISOS LEGALES DECLARACIÓN DE LA FCC:

FCC ID: MG3-R317945

Este equipo ha sido sometido a prueba y se ha determinado que satisface los límites establecidos para ser clasificado como dispositivo digital de Clase B, de acuerdo con la Parte 15 del reglamento FCC. Estos límites están diseñados para proporcionar una protección razonable contra interferencias dañinas en un ambiente residencial. Este dispositivo genera, utiliza y puede irradiar energía de radiofrecuencia y, si no es instalado y utilizado de acuerdo a las instrucciones, puede causar interferencias perjudiciales en las comunicaciones de radio. Sin embargo, no se garantiza que no ocurrirá interferencia en una instalación particular. Si el equipo causa interferencias perjudiciales en la recepción de la señal de radio o televisión, lo cual puede comprobarse entendiéndolo y apagándolo alternativamente, se recomienda al usuario corregir la interferencia por uno de los siguientes procedimientos:

- Cambie la orientación o la ubicación de la antena receptora.
- Aumente la distancia entre el equipo y el receptor.
- Conecte el equipo a un tomacorriente de un circuito distinto de aquel al que está conectado el receptor.
- Solicite consejo al distribuidor o a un técnico experto en radio y televisión para obtener ayuda.

Este dispositivo satisface la parte 15 del reglamento FCC. Su utilización está sujeta a las siguientes dos condiciones: (1) este dispositivo no puede causar interferencia dañina, y (2) este dispositivo debe aceptar cualquier interferencia recibida incluyendo interferencias que puedan causar una operación no deseada.

Cuidado: Cualquier cambio o modificación que no esté aprobado expresamente por la parte responsable por el cumplimiento puede anular la autoridad del usuario para operar el equipo.

Connect with us



facebook.com/
oneforallworldwide



@oneforall.worldwide



linkedin.com/
company/one-for-all-worldwide/



youtube.com/
user/oneforallproducts

Customer Support: 855-716-2573 (toll free)
OFA warranty/terms & conditions:
855-569-6595 (toll free)
www.oneforall.com

Universal Electronics Inc.
15147 N. Scottsdale Road, Suite H300,
Scottsdale, Arizona 85254

One For All is a registered trademark of UEI.
Made in China, Hecho en China

713123 RDN1060422